

財務及營運摘要

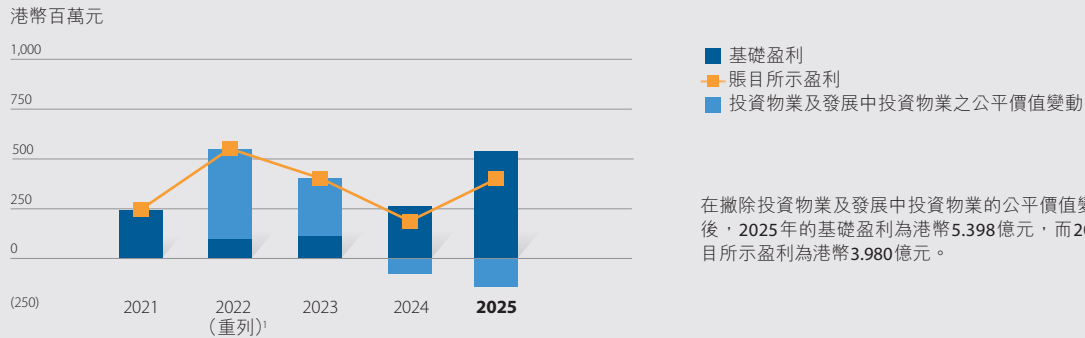
截至2025年12月31日止年度

	單位	2025年	2024年	增加／ (減少)
財務摘要				
收入	港幣百萬元	8,442.7	8,215.4	2.8%
— 車費收入	港幣百萬元	8,078.9	7,844.2	3.0%
— 媒體銷售收入	港幣百萬元	249.4	266.9	(6.6%)
— 投資物業租金總收入	港幣百萬元	114.4	104.3	9.7%
除利息、稅項、折舊及攤銷前之基礎盈利 ¹	港幣百萬元	1,879.8	1,617.1	16.2%
經營盈利	港幣百萬元	687.6	411.6	67.1%
本公司股權持有人應佔盈利				
— 基礎 ¹	港幣百萬元	539.8	265.5	103.3%
— 賬目所示	港幣百萬元	398.0	187.3	112.5%
每股財務資料				
每股盈利				
— 基礎 ¹	港幣元	1.04	0.53	96.2%
— 賬目所示	港幣元	0.77	0.37	108.1%
普通股息	港幣元	0.80	0.50	60.0%
年終股價	港幣元	10.60	8.25	28.5%
財務狀況				
歸屬本公司股權持有人總權益	港幣百萬元	17,173.2	16,709.3	2.8%
總資產	港幣百萬元	23,459.9	23,909.5	(1.9%)
借貸淨額	港幣百萬元	1,591.0	2,281.0	(30.2%)
來自經營業務的現金淨額	港幣百萬元	1,655.4	1,540.8	7.4%
財務比率				
除利息、稅項、折舊及攤銷前之基礎盈利率 ²		22.3%	19.7%	2.6個百分點
淨盈利率 ²		6.4%	3.2%	3.2個百分點
歸屬本公司股權持有人權益回報率 ²		3.1%	1.6%	1.5個百分點
資本負債比率 ³		9.3%	13.7%	(4.4)個百分點
營運摘要				
香港專營公共巴士業務：				
每日平均載客人次	百萬人次	2.66	2.70	(1.5%)
年終已獲發牌之巴士數目		4,272	4,293	(0.5%)
年終僱員數目		11,884	11,992	(0.9%)
香港非專營運輸業務：				
年終已獲發牌之巴士數目		429	424	1.2%
年終僱員數目		578	703	(17.8%)
中國內地運輸業務：				
年終已獲發牌之巴士數目		4,693	5,254	(10.7%)
年終可供租賃之計程車及汽車數目		12,128	12,180	(0.4%)

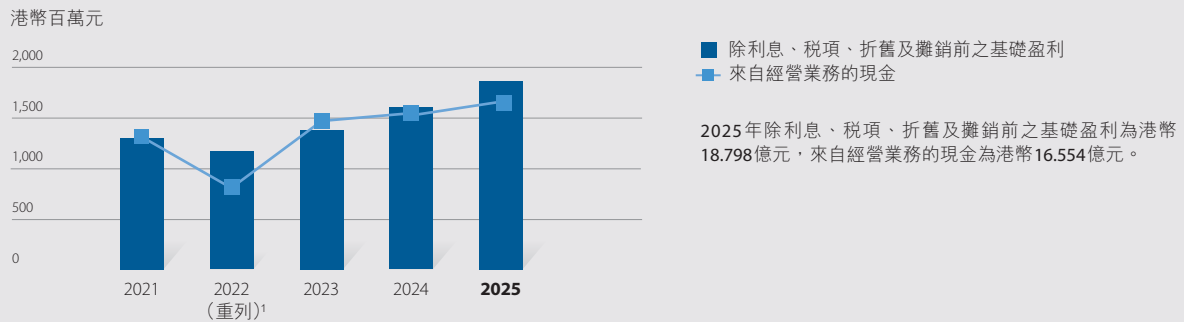
附註：

- 除利息、稅項、折舊及攤銷前之基礎盈利、本公司股權持有人應佔基礎盈利及每股基礎盈利均不包括投資物業及發展中投資物業的公平價值變動之影響。
- 除利息、稅項、折舊及攤銷前之基礎盈利率、淨盈利率及歸屬本公司股權持有人權益回報率均以基礎盈利計算。
- 資本負債比率代表借貸淨額與歸屬本公司股權持有人總權益之比率。

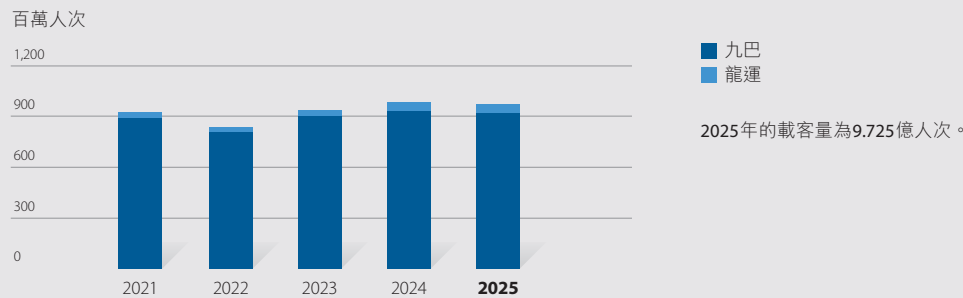
本公司股權持有人應佔基礎盈利及賬目所示盈利



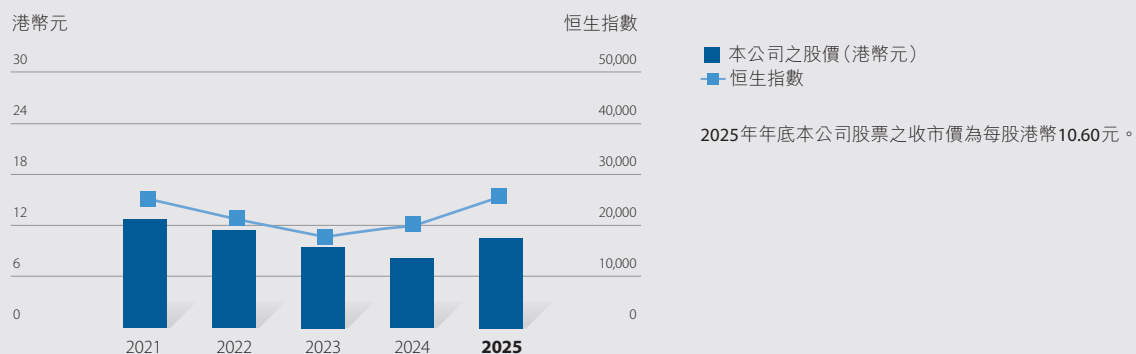
除利息、稅項、折舊及攤銷前之基礎盈利及來自經營業務的現金



全年載客人次(專營公共巴士業務)



於年終時本公司之股價及恒生指數



附註：

1. 2022年的有關比較金額已作相應重列，以反映有關(i)投資物業及發展中投資物業的計量及(ii)取消強積金－長服金對沖機制之會計政策變動。