

SUN ART
Retail Group Limited
Stock Code : 6808

高鑫零售有限公司 2014年第一季度业绩



Content





经营环境

SUN ART

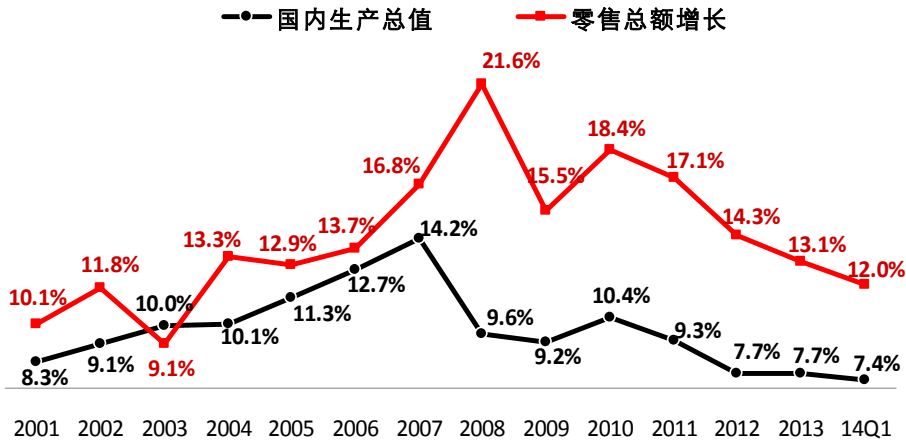
Retail Group Limited

Stock Code : 6808

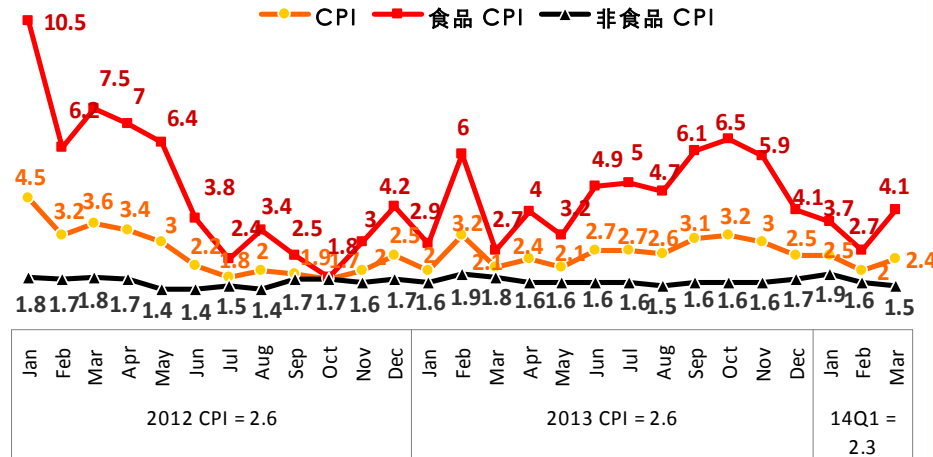


经营环境

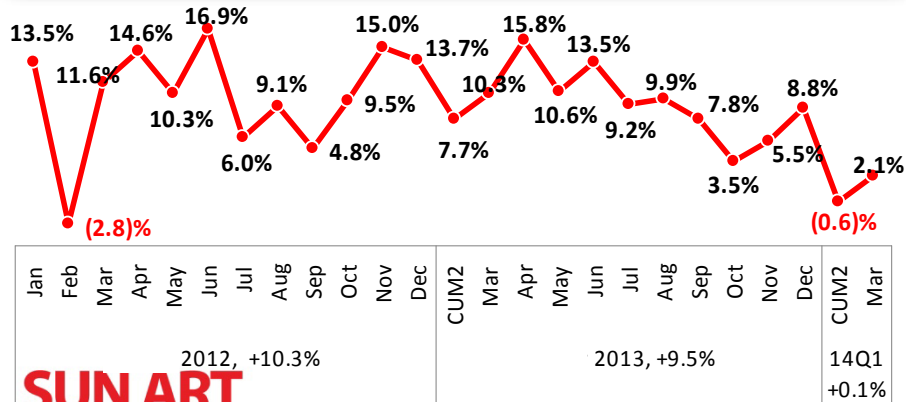
国内生产总值及零售总额增长 (1)



2014年一季度消费物价指数 2.3, 食品 3.5 (2)

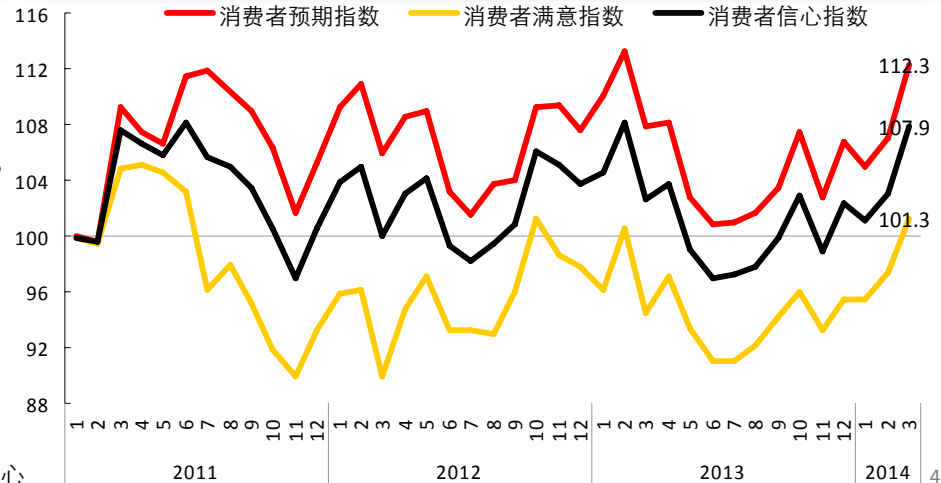


2014年一季度50家大型零售企业销售增长: +0.1% (3)



SUN ART
Retail Group Limited
Stock Code : 6808

消费者信心指数 (4)



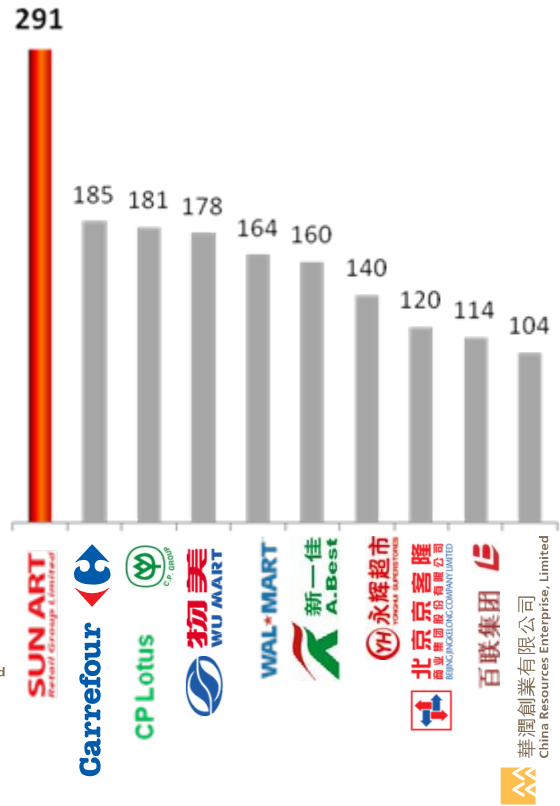
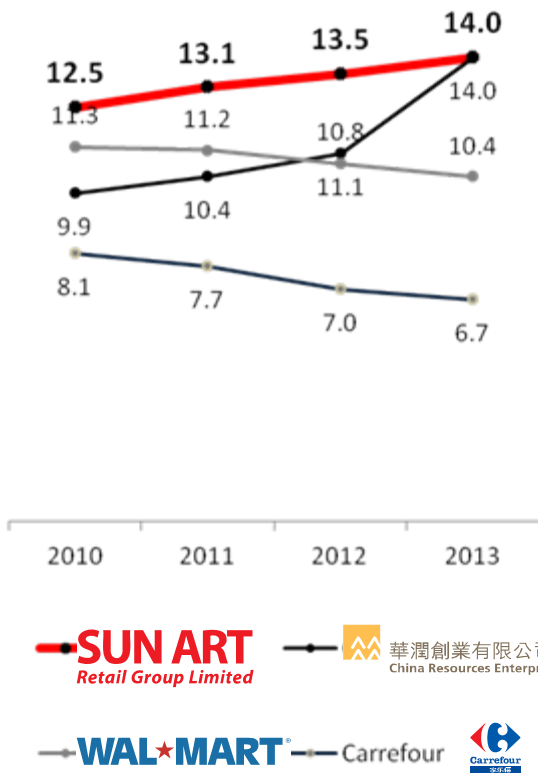
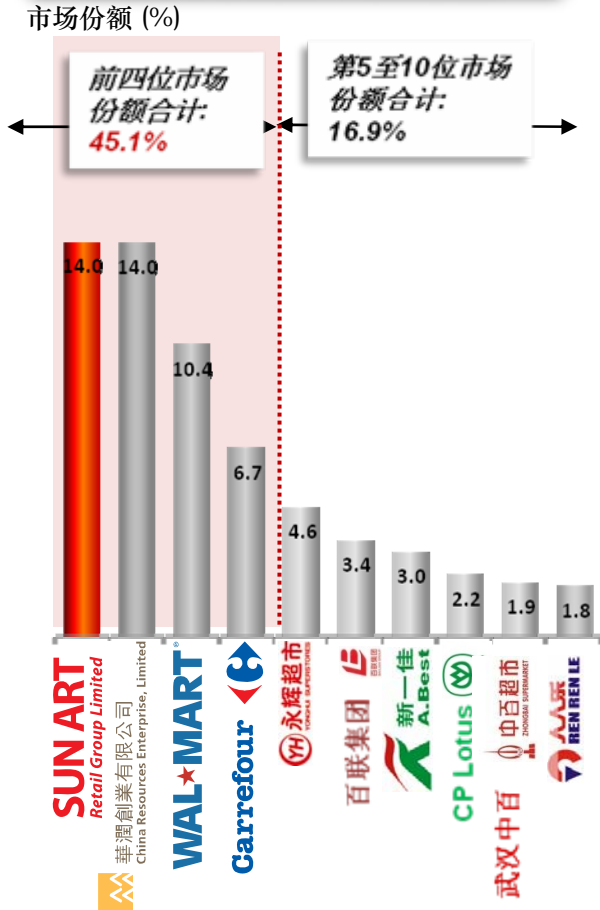
来源: (1), (2)和(4)采自国家统计局; (3)采自中华全国商业信息中心

中国最大、最具生产力的大卖场运营商

高鑫零售—
通过内生增长保持市场领先地位

2010-2013年
前四位大卖场运营商市场份额变化

2013年平均单店销售额
(人民币 百万元/ 平均门店数)



SUN ART
Retail Group Limited
Stock Code : 6808

来源: Euromonitor

- (1)根据Euromonitor数据, 高鑫零售和华润创业2013年的销售额分别为人民币86,926.3百万元和86,802.5百万元。
- (2)以上三张图表的2013年华润创业数据包括华润及Tesco。
- (3)根据 Euromonitor数据: 2013年零售额/(2013年年初和年末门店的平均数。)



财务回顾

SUN ART

Retail Group Limited

Stock Code : 6808



财务概要

截至3月31日 (人民币百万)	2014年第一季度	2013年第一季度	变化率
营业额	27,751	25,399	9.3%
毛利	5,794	5,097	13.7%
毛利率	20.9%	20.1%	0.8百分点
经营溢利	1,707	1,529	11.6%
经营溢利率	6.2%	6.0%	0.2百分点
期内溢利	1,241	1,125	10.3%
期内溢利率	4.5%	4.4%	0.1百分点
本公司权益股东应占溢利	1,179	1,063	10.9%
每股盈利- 基本及摊薄(人民币元) ^[*]	0.12	0.11	-

备注[*]:

截至二零一四年三月三十一日止及二零一三年三月三十一日止年度基本及摊薄每股盈利乃根据年内已发行普通股之加权平均数9,539,704,700股计算。



业务回顾

SUN ART





Retail Group Limited

Stock Code : 6808



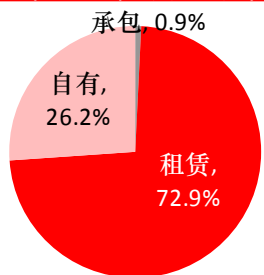
积极的展店

2014年一季度，集团共开设 **2** 间综合性大卖场

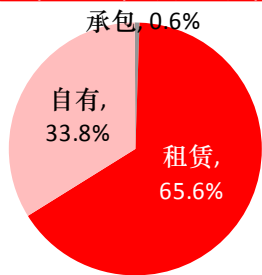
地区	综合性大卖场数目 (2014年3月31日)		综合性大卖场 楼面面积 (平方米) (2014年3月31日)			
			合计			合计
华东	41	100	141	1,651,053	2,503,068	4,154,121
华北	6	34	40	196,444	814,075	1,010,519
东北	1	30	31	23,906	821,222	845,128
华南	2	52	54	42,226	1,297,921	1,340,147
华中	5	39	44	170,463	1,016,730	1,187,193
华西	4	11	15	178,609	264,368	442,977
总数	59	266	325	2,262,701	6,717,384	8,980,085



分店数目分布
(2014年3月31日)



楼面面积分布
(2014年3月31日)



截至2014年3月31日，集团共有 **325** 间大卖场遍布中国，覆盖**26**个省份、直辖市和自治区。截至2013年12月31日，已确保**160**个地点开设综合性大卖场，其中**99**家在建。



问答

谢谢!

SUN ART

Retail Group Limited

Stock Code : 6808



Auchan 欧尚