

香港交易及結算所有限公司及香港聯合交易所有限公司對本公告的內容概不負責，對其準確性或完整性亦不發表任何聲明，並明確表示，概不對因公告全部或任何部份內容而產生或因倚賴該等內容而引致的任何損失承擔任何責任。

# STELUX Holdings International Limited

## 寶光實業(國際)有限公司\*

於百慕達註冊成立的有限公司

網址：<http://www.stelux.com>

股份編號：84

### 業績公佈

截至二零一二年三月三十一日止年度

寶光實業(國際)有限公司(「本公司」)的董事會欣然公佈本公司及其附屬公司(以下合稱「本集團」)截至二零一二年三月三十一日止年度的經審核綜合業績如下：

#### 綜合收益表

截至二零一二年三月三十一日止年度

	附註	二零一二年 港幣千元	二零一一年 港幣千元
收入	2, 3	3,330,887	2,705,610
銷售成本	6	(1,275,561)	(1,046,791)
毛利		2,055,326	1,658,819
其他收益，淨額	4	18,472	28,871
其他收入	5	19,471	18,190
銷售支出	6	(1,413,751)	(1,178,500)
一般及行政支出	6	(324,460)	(274,269)
其他營運支出	6	(35,459)	(60,956)
營業溢利		319,599	192,155
財務成本		(9,219)	(9,305)
除稅前溢利		310,380	182,850
所得稅支出	7	(59,434)	(51,389)
年度溢利		<u>250,946</u>	<u>131,461</u>
以下應佔：			
本公司權益持有人		250,325	130,831
非控股權益		621	630
		<u>250,946</u>	<u>131,461</u>
股息	8	85,620	34,248
		港仙	港仙
本公司權益持有人應佔溢利的每股盈利 - 基本及攤薄	9	<u>26.31</u>	<u>13.75</u>

\* 僅供識別

## 綜合全面收益表

截至二零一二年三月三十一日止年度

	二零一二年 港幣千元	二零一一年 港幣千元
年內溢利	250,946	131,461
其他全面收益		
滙兌差額	(4,057)	19,729
重估可供出售的財務資產	951	3,335
可供出售的財務資產減值記入收益表	—	1,120
年內扣稅後之其他全面收益	(3,106)	24,184
年內全面收益總額	<u>247,840</u>	<u>155,645</u>
以下應佔：		
本公司權益持有人	247,377	154,707
非控股權益	463	938
年內全面收益總額	<u>247,840</u>	<u>155,645</u>

綜合資產負債表  
於二零一二年三月三十一日

	附註	二零一二年 港幣千元	二零一一年 港幣千元
<b>資產</b>			
非流動資產			
物業、機器及設備		376,728	321,114
投資物業		66,000	52,000
預付租賃地價		64,477	73,549
無形資產		60,323	26,387
遞延稅項資產		61,997	55,794
可供出售的財務資產		15,590	14,639
		<u>645,115</u>	<u>543,483</u>
流動資產			
存貨		1,008,902	777,411
應收賬款及預付款項	10	455,634	337,044
銀行結餘及現金		220,855	226,080
		<u>1,685,391</u>	<u>1,340,535</u>
資產總額		<u><u>2,330,506</u></u>	<u><u>1,884,018</u></u>
<b>股權</b>			
本公司權益持有人應佔股本及儲備			
股本		95,134	95,134
儲備		1,077,651	886,403
股東資金		1,172,785	981,537
非控股權益		8,656	8,650
股權總額		<u>1,181,441</u>	<u>990,187</u>
<b>負債</b>			
非流動負債			
遞延稅項負債		2,752	2,198
貸款		85,688	67,742
		<u>88,440</u>	<u>69,940</u>
流動負債			
應付賬款及應計費用	11	593,570	425,613
應付所得稅		44,554	28,482
貸款		422,501	369,796
		<u>1,060,625</u>	<u>823,891</u>
負債總額		<u>1,149,065</u>	<u>893,831</u>
股權及負債總額		<u><u>2,330,506</u></u>	<u><u>1,884,018</u></u>
流動資產淨值		<u><u>624,766</u></u>	<u><u>516,644</u></u>
總資產減流動負債		<u><u>1,269,881</u></u>	<u><u>1,060,127</u></u>

## 附註：

### 1. 編製基準

本集團綜合財務報表乃根據香港財務報告準則（「香港財務報告準則」），按歷史成本常規法編製，並就重估可供出售財務資產及投資物業作出修訂。

根據香港財務報告準則規定編製財務報表需進行若干重大會計估計，而規定管理層在採用本公司會計政策時作出判斷。

#### 採納新準則及準則修訂

以下新準則及準則修訂於二零一一年四月一日開始之財政年度首次生效，但與本公司營運無關或無影響：

香港會計準則第24號（經修訂）	關連人士披露
香港會計準則第32號修訂本	供股的分類
香港（國際財務報告詮釋委員會）－詮釋第14號	最低資金規定的預付款項
香港（國際財務報告詮釋委員會）－詮釋第19號	以股本工具抵銷財務負債
對二零一零年頒佈的香港財務報告準則的改進	

#### 提早採納香港會計準則第12號（修訂本）「所得稅－遞延稅項：收回相關資產」

於二零一零年十二月，香港會計師公會頒布香港會計準則第12號（修訂本）「所得稅－遞延稅項：收回相關資產」，對計量投資物業因按公平值計量而產生的遞延稅項資產或負債的原則引入一項例外情況。香港會計準則第12號規定計量一項資產相關的遞延稅項，須視乎是否預期通過使用或出售有關資產而收回其賬面值。修訂本引入一項可推翻的假設，即按公平值計量的投資物業可全數通過出售而收回。本集團已獲准提前採納此項修訂並對於二零一二年四月一日或之後開始的會計期間追溯應用。

本集團已提前採納此項修訂並對截至二零一二年三月三十一日止財政年度追溯應用。誠如修訂本所規定，根據透過銷售全數收回投資物業所推斷之稅務結果，本集團已追溯重新計量有關投資物業之遞延稅項。本集團於截至二零一二年三月三十一日止年度及之前提早採納此項修訂並無造成任何重大財務影響。

### 2. 分部資料

本集團之首席經營決策者為執行董事。執行董事主要從產品及地區角度審閱本集團之財務資料。管理層從地區角度評核香港、澳門及中國大陸和亞洲其餘地區之鐘錶及眼鏡業績。

營運分部間之銷售按相等於現行按公平原則進行的交易之條款進行。執行董事按除利息及稅項前經調整盈利（EBIT）評核營運分部之業績，計算該盈利時不包括未分配收入及集團淨開支。

集團淨開支主要為員工成本及高級管理層花紅撥備。未分配資產為集團層面的設備及應收賬款、可供出售財務資產、遞延稅項資產以及銀行結餘及現金。未分配負債為集團層面的應付賬款及應計費用、借貸、遞延稅項負債及應付所得稅。

其他分部主要有關澳門投資物業的租金收入。

2. 分部資料(續)

	截至二零一二年三月三十一日止年度						
	鐘錶零售		眼鏡零售		批發 業務	其他分部	集團 總計
	香港、 澳門及 中國大陸 港幣千元	亞洲 其餘地區 港幣千元	香港、 澳門及 中國大陸 港幣千元	亞洲 其餘地區 港幣千元			
收入							
分部總額	1,268,441	535,073	800,005	301,071	896,970	15,512	3,817,072
分部間	-	-	-	-	(472,233)	(13,952)	(486,185)
	<u>1,268,441</u>	<u>535,073</u>	<u>800,005</u>	<u>301,071</u>	<u>424,737</u>	<u>1,560</u>	<u>3,330,887</u>
分部業績	<u>171,388</u>	<u>19,366</u>	<u>65,586</u>	<u>18,900</u>	<u>94,438</u>	<u>9,395</u>	379,073
未分配收入							4,773
集團行政淨支出							(64,247)
營業溢利							319,599
財務成本							(9,219)
除稅前溢利							310,380
所得稅支出							(59,434)
年度溢利							<u>250,946</u>

	截至二零一二年三月三十一日止年度							
	鐘錶零售		眼鏡零售		批發 業務	其他分部	集團行政	集團 總計
	香港、 澳門及 中國大陸 港幣千元	亞洲 其餘地區 港幣千元	香港、 澳門及 中國大陸 港幣千元	亞洲 其餘地區 港幣千元				
資本性開支	(44,781)	(35,833)	(41,540)	(26,056)	(39,377)	-	(2,463)	(190,050)
折舊	(27,246)	(19,751)	(21,406)	(14,918)	(1,274)	(4,821)	(1,246)	(90,662)
攤銷預付租賃地價	-	(4,242)	-	(3,415)	-	-	-	(7,657)
投資物業公平值收益	-	-	-	-	-	14,000	-	14,000
存貨(撥備)/撥回	(12,154)	(5,076)	(2,887)	(4,605)	868	-	-	(23,854)
物業、機器及設備減值	(1,824)	-	-	(1,041)	-	-	-	(2,865)
有法律義務合約的撥備	(2,833)	-	-	-	-	-	-	(2,833)

2. 分部資料(續)

於二零一二年三月三十一日

	鐘錶零售		眼鏡零售		批發 業務 港幣千元	其他分部 港幣千元	集團 總計 港幣千元
	香港、 澳門及 中國大陸 港幣千元	亞洲 其餘地區 港幣千元	香港、 澳門及 中國大陸 港幣千元	亞洲 其餘地區 港幣千元			
分部資產	660,441	368,776	302,119	202,848	299,119	186,008	2,019,311
未分配資產							311,195
總資產							<u>2,330,506</u>
分部負債	205,049	52,057	162,231	39,103	95,962	1,024	555,426
未分配負債							593,639
總負債							<u>1,149,065</u>

截至二零一一年三月三十一日止年度

	鐘錶零售		眼鏡零售		批發 業務 港幣千元	其他分部 港幣千元	集團 總計 港幣千元
	香港、 澳門及 中國大陸 港幣千元	亞洲 其餘地區 港幣千元	香港、 澳門及 中國大陸 港幣千元	亞洲 其餘地區 港幣千元			
收入							
分部總額	931,620	484,549	655,298	276,010	632,981	14,135	2,994,593
分部間	—	—	—	—	(276,405)	(12,578)	(288,983)
	<u>931,620</u>	<u>484,549</u>	<u>655,298</u>	<u>276,010</u>	<u>356,576</u>	<u>1,557</u>	<u>2,705,610</u>
分部業績	<u>69,800</u>	<u>29,925</u>	<u>31,768</u>	<u>23,515</u>	<u>75,898</u>	<u>9,268</u>	240,174
未分配收入							4,308
集團行政淨支出							(52,327)
營業溢利							192,155
財務成本							(9,305)
除稅前溢利							182,850
所得稅支出							(51,389)
年度溢利							<u>131,461</u>

## 2. 分部資料(續)

截至二零一一年三月三十一日止年度

	鐘錶零售		眼鏡零售		批發業務	其他分部	集團行政	集團總計
	香港、澳門及中國大陸 港幣千元	亞洲其餘地區 港幣千元	香港、澳門及中國大陸 港幣千元	亞洲其餘地區 港幣千元				
資本性開支	(23,942)	(27,613)	(19,930)	(41,913)	(556)	(603)	(1,843)	(116,400)
折舊	(23,269)	(18,716)	(18,078)	(13,580)	(1,430)	(4,823)	(930)	(80,826)
攤銷預付租賃地價	-	(4,148)	-	(3,371)	-	-	-	(7,519)
投資物業公平值收益	-	-	-	-	-	13,400	-	13,400
存貨(撥備)/撥回	(29,842)	(6,678)	(4,400)	(3,251)	1,406	-	-	(42,765)
物業、機器及設備減值	(1,379)	(3,332)	(878)	(530)	-	-	-	(6,119)
撥回有法律義務合約的撥備	-	-	96	-	-	-	-	96

於二零一一年三月三十一日

	鐘錶零售		眼鏡零售		批發業務	其他分部	集團總計
	香港、澳門及中國大陸 港幣千元	亞洲其餘地區 港幣千元	香港、澳門及中國大陸 港幣千元	亞洲其餘地區 港幣千元			
分部資產	479,392	291,145	226,726	176,932	224,241	176,819	1,575,255
未分配資產							308,763
總資產							<u>1,884,018</u>
分部負債	169,227	40,794	116,023	33,372	46,127	1,003	406,546
未分配負債							487,285
總負債							<u>893,831</u>

## 2. 分部資料(續)

按地區分析集團收入如下：

	二零一二年 港幣千元	二零一一年 港幣千元
香港	1,828,679	1,442,044
澳門	178,326	98,737
中國大陸	261,251	215,885
亞洲其餘地區	1,062,134	947,978
歐洲	497	642
其他	–	324
	<u>3,330,887</u>	<u>2,705,610</u>

按地區分析集團非流動資產(財務工具及遞延稅項資產除外)如下：

	二零一二年 港幣千元	二零一一年 港幣千元
香港	190,815	170,901
澳門	133,657	116,178
中國大陸	22,337	15,505
亞洲其餘地區	185,372	168,942
其他	35,347	1,524
	<u>567,528</u>	<u>473,050</u>

## 3. 收入

	二零一二年 港幣千元	二零一一年 港幣千元
營業額		
貨品銷售	3,329,327	2,704,053
租金總收入	1,560	1,557
	<u>3,330,887</u>	<u>2,705,610</u>

## 4. 其他收益，淨額

	二零一二年 港幣千元	二零一一年 港幣千元
出售物業、機器及設備的(虧損)/收益，淨額	(312)	419
出售投資物業的收益	–	1,296
投資物業公平值收益	14,000	13,400
滙兌收益，淨額	4,784	13,756
	<u>18,472</u>	<u>28,871</u>



## 5. 其他收入

	二零一二年 港幣千元	二零一一年 港幣千元
樓宇管理費收入	3,671	3,747
投資利息收入	4,682	4,482
利息收入	569	200
雜項	10,549	9,761
	<u>19,471</u>	<u>18,190</u>

## 6. 按性質列示的費用

	二零一二年 港幣千元	二零一一年 港幣千元
出售存貨成本及原材料消耗	1,275,561	1,046,791
攤銷預付租賃地價	7,657	7,519
物業、機器及設備的折舊		
— 自置	90,234	80,358
— 租賃	428	468
物業、機器及設備減值	2,865	6,119
有法律義務合約的撥備／(撥回)	2,833	(96)
核數師酬金		
— 核數服務	7,873	6,334
— 非核數服務	1,147	1,645
營業租賃		
— 樓宇	528,875	452,358
— 設備	—	5
存貨準備	23,854	42,765
應收款項減值	156	197
可供出售財務資產減值	—	2,403
撥回壞賬準備	(191)	(83)
捐款	1,477	1,117
僱員福利支出	568,092	464,895
其他	538,370	447,721
	<u>3,049,231</u>	<u>2,560,516</u>
銷售成本、銷售支出、一般及行政支出及其他營運支出總額		

## 7. 所得稅支出

香港利得稅乃根據已沖銷可動用稅項損失的估計應課稅溢利按稅率16.5%(二零一一年：16.5%)計算。海外利得稅乃根據年內估計應課稅溢利按本集團經營地區的適用稅率計算。

已計入綜合收益表的所得稅包括：

	二零一二年 港幣千元	二零一一年 港幣千元
本期所得稅		
– 香港利得稅	43,316	26,292
– 海外利得稅	30,986	30,773
– 過往年度撥備(過多)/過少	(9,157)	2,259
	<u>65,145</u>	<u>59,324</u>
遞延所得稅	(5,711)	(7,935)
所得稅支出	<u>59,434</u>	<u>51,389</u>

## 8. 股息

	二零一二年 港幣千元	二零一一年 港幣千元
已派發每股普通股港幣3.5仙(二零一一年：港幣1.2仙)的中期股息	33,297	11,416
建議派發每股普通股港幣4.5仙(二零一一年：港幣2.4仙)的末期股息	42,810	22,832
建議派發每股普通股港幣1仙(二零一一年：無)的特別股息	9,513	–
	<u>85,620</u>	<u>34,248</u>

## 9. 每股盈利

### 基本

每股基本盈利以年內本公司權益持有人應佔溢利除以已發行普通股加權平均數而計算。

	二零一二年	二零一一年
已發行普通股加權平均數(以千股計)	<u>951,340</u>	<u>951,340</u>
本公司權益持有人應佔溢利(港幣千元)	<u>250,325</u>	<u>130,831</u>
每股基本盈利(港仙)	<u>26.31</u>	<u>13.75</u>

### 攤薄

截至二零一一年及二零一二年三月三十一日止年度，本公司並無攤薄成份的普通股。

## 10. 應收賬款及預付款項

	二零一二年 港幣千元	二零一一年 港幣千元
應收貿易賬款，總額	191,151	153,094
應收貿易賬款的減值撥備	(692)	(24,943)
應收貿易賬款，淨額	190,459	128,151
按金、預付款項及其他應收款項	265,175	208,893
	<b>455,634</b>	<b>337,044</b>
應收貿易賬款，淨額(附註)		
60日以下	110,310	54,098
60日以上	80,841	98,996
	<b>191,151</b>	<b>153,094</b>

附註：

本集團的應收貿易賬款的平均信貸期為發票日起之60日。

## 11. 應付賬款及應計費用

	二零一二年 港幣千元	二零一一年 港幣千元
應付貿易賬款		
60日以下	270,482	193,095
60日以上	55,448	65,270
	<b>325,930</b>	<b>258,365</b>
其他應付賬款及應計費用	267,640	167,248
	<b>593,570</b>	<b>425,613</b>

## 12. 承擔

### (a) 本集團就物業、機器及設備的資本承擔

	二零一二年 港幣千元	二零一一年 港幣千元
已簽約但未作出撥備	2,575	7,780
已授權但未簽約	—	—
	<u>2,575</u>	<u>7,780</u>

### (b) 營業租賃下的繼承擔(本集團作為承租人)

本集團在不可撤銷營業租賃下的未來最低租金付款總額如下：

	二零一二年 港幣千元	二零一一年 港幣千元
樓宇		
1年內	564,606	445,236
1年後但5年內	583,987	422,587
5年以上	16,051	18,689
	<u>1,164,644</u>	<u>886,512</u>

### (c) 營業租賃安排(本集團作為出租人)

本集團在不可撤銷營業租賃下的未來最低應收租金總額如下：

	二零一二年 港幣千元	二零一一年 港幣千元
投資物業		
1年內	2,394	2,343
1年後但5年內	897	1,132
	<u>3,291</u>	<u>3,475</u>

## 管理層討論及分析

寶光實業(國際)有限公司(「本公司」)的董事會公佈本公司及其附屬公司(以下合稱「本集團」)截至二零一二年三月三十一日止年度的經審核綜合業績。

### 業務回顧

本集團主要以「時間廊」及「眼鏡88」品牌，於香港、澳門、中國大陸及東南亞等地區，經營中價手錶及眼鏡產品的零售業務。本集團擁有超過600間店舖，是目前整個區域最大的手錶及眼鏡品牌零售連鎖店。加上我們的手錶批發業務，在針對大眾消費市場，本集團擁有目前整個區域中最大的銷售網絡。

截至二零一二年三月三十一日止年度，本集團營業額增長23%至港幣33億3仟零90萬元(二零一一年：港幣27億零5佰60萬元)，當中約68%的銷售收入來自本集團重點經營的大中華區。毛利上升24%至港幣20億5仟5佰30萬元(二零一一年：港幣16億5仟8佰80萬元)。本公司權益持有人的應佔溢利為港幣2億5仟零30萬元(二零一一年：港幣1億3仟零80萬元)，增長91%。溢利增長，主要是零售及批發業務持續向好，結合營運槓桿效益提升後所帶動。

### 末期股息

董事會建議派發末期股息，每股港幣4.5仙(二零一一年：港幣2.4仙)。連同中期股息每股港幣3.5仙，截至二零一二年三月三十一日止年度的派息比率為30%(二零一一年：26%)。

### 特別股息及派發紅股

為慶祝本公司上市40周年及答謝各股東的長期支持，董事會建議派發一次性的特別股息，每股港幣1仙。

董事會同時建議向於二零一二年八月三十一日(星期五)名列於本公司股東名冊上的股東派發紅股，基準為該等股東於該日每持有十股股份可獲派一股面值港幣10仙的本公司股份。建議派發的紅股將不會享有上述建議的末期股息或特別股息。建議派發紅股的細節及預計時間表，載於二零一二年六月二十七日的獨立公佈。

## 「時間廊」－手錶零售業務

截至二零一二年三月三十一日止年度，手錶零售業務的營業額增加27%至港幣18億零3佰50萬元(二零一一年：港幣14億1仟6佰20萬元)，約佔本集團總營業額的54%。除利息及稅前盈利(「EBIT」)由去年港幣9仟9佰70萬元，增長91%至港幣1億9仟零80萬元。營業額的上升主要受惠於中國大陸旅客訪港人次增長，本集團於香港及澳門等重點市場的銷售理想，帶動這項業務的盈利增長。

於二零一二年三月三十一日，「時間廊」經營400間(二零一一年：344間)店舖。其區域分佈如下：

	2012	2011	增加
香港及澳門	98	79	19
中國大陸	101	80	21
東南亞	201	185	16
總數	<u>400</u>	<u>344</u>	56

### 香港及澳門

本集團於香港及澳門的銷售收入，有大百分比來自中國大陸旅客的消費。因此本集團營業額，持續受惠於中國大陸旅客訪港人次的增長。儘管有報告指出，香港近數個月的整體零售業務增長放緩。但由於本集團的獨特中價手錶零售商的市場定位，本集團的銷售仍然保持穩健。截至二零一二年三月三十一日止年度，香港及澳門的營業額達港幣11億零9佰10萬元，較去年上升40%(二零一一年：港幣7億9仟1佰30萬元)。EBIT增幅強勁，由去年港幣1億零9佰60萬元，大幅上升107%至港幣2億2仟7佰30萬元。

租金壓力仍然是香港零售商的顧慮。但由於本集團的店舖網絡分佈廣闊，可以運用一個靈活的租賃策略。對過於進取的租金加幅，可以策略性地選擇退租和搬遷至其他鄰近地點繼續經營。因此，年內整體租金支出仍然保持於合理水平。此外，由於營業額增長強勁，本集團成功地降低營運成本對營業額的比率。

本集團同時認同一個成功的市場推廣策略對於我們自家品牌的重要性。這些市場推廣策略，使本集團的手錶品牌能於芸芸競爭對手中脫穎而出，亦是本集團的香港及澳門手錶銷售成功主要原因。「SOLVIL ET TITUS – TIME IS LOVE」是本集團最新的市場推廣活動。透過電視廣告、平面廣告、互聯網及社交平台，進一步鞏固「鐵達時」品牌在消費者心目中的地位。

## 中國大陸

本集團在中國大陸手錶零售業務的銷售收入持續錄得增長，營業額增加14%至港幣1億5仟9百40萬元(二零一一年：1億4仟零30萬元)。本集團在這財政年度內積極重組店舖，以迎合當地消費者的購物習慣，藉此加強消費者對於「時間廊」品牌的認知度，效果非常正面。然而，受到累計新店開辦費用及原店重新裝修等一次性開支所影響，整體業務錄得虧損達港幣5仟5百90萬元(二零一一年：港幣3仟9百80萬元)，增加40%。

本集團自二零零五年進入廣東省經營手錶零售以來，一直致力於建立品牌及一個優良的零售網絡。「時間廊」現時經營的店舖及專櫃數目近100家，主要分佈於中國大陸的一些一線城市，並且由我們策略性開設於廣州、上海及北京的辦事處管理。此策略已見成效，中國大陸旅客到訪港澳時，「時間廊」已成為購買中價時尚手錶的首選店舖。

現在，本集團於這些一線城市的店舖網絡已經達到一定的規模。相信現時是適當的時機，將店舖網絡的擴展轉移至發展迅速的二線城市。由於二線城市的開辦費用相對較低，即時令開發支出降低。

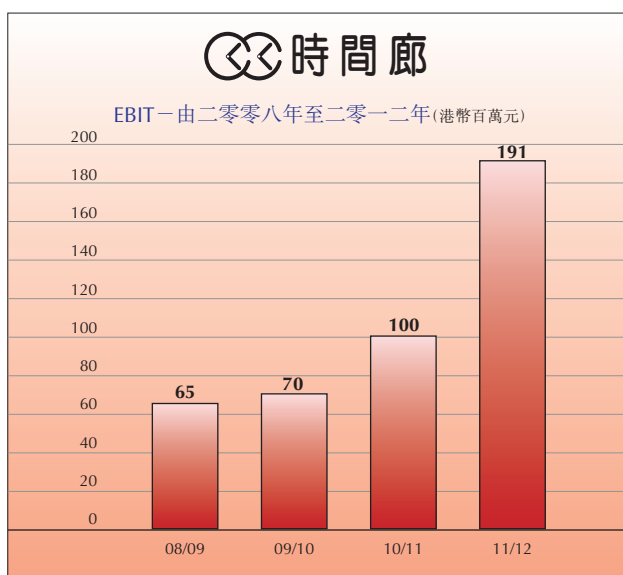
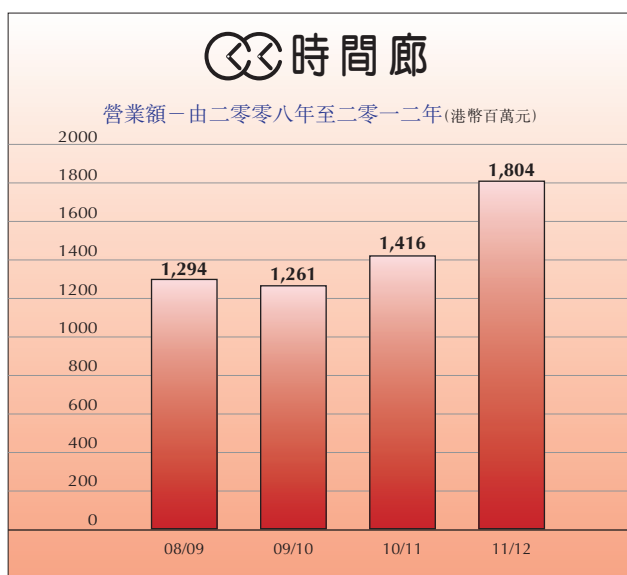
本集團計劃於短期內將發展重點放在(一)為現有的店舖網絡微調優化；(二)於三個辦事處的周邊二線城市開設新店舖，由這三個辦事處給予物流及營運的支援；及(三)於管理層確認為具有及將會發展成為有較強購買力的二線城市開設新店舖，即使這些二線城市較遠離現有的三個辦事處。

為輔助店舖網絡零售點的覆蓋，本集團正計劃以「時間廊」品牌發展一個電視購物平台，覆蓋上海及其鄰近城市。並且計劃分別以「時間廊」及「鐵達時」品牌，發展一個全國性的網絡購物平台。由於「鐵達時」最新的廣告在互聯網反應非常熱烈，啟發本集團加快發展「鐵達時」網購。這些有成本效益的營銷途徑，將使本集團獲得更廣泛的零售覆蓋，尤其是很多仍未開發的中國大陸城市。

雖然中國大陸的經濟最近有放緩的跡象，惟中長期前景仍然良好。由於內地經濟發展仍然強勁，本集團的營業額將會持續增長。加上預期較低的開辦費用，本集團相信中國分部的業績，當經營店舖數目達到一定的規模，將可於往後的三年內達致收支平衡，並以發展較成熟的廣東省業務為先。

## 東南亞

本集團的泰國、新加坡及馬來西亞手錶零售業務的營業總額增加10%至港幣5億3仟5佰10萬元(二零一一年：港幣4億8仟4佰50萬元)。但EBIT卻下調35%至港幣1仟9佰40萬元(二零一一年：港幣2仟9佰90萬元)。下調的原因已於本集團較早前公佈的二零一一／二零一二年度中期報告中滙報。然而，於本財政年度本集團實施的具體成本控制措施漸見成效，泰國的消費者亦已於下半年度恢復購物。因此，本集團在東南亞的手錶零售業務從上半年虧損港幣2佰50萬元，扭轉至全年的EBIT盈利。





## 「眼鏡88」－眼鏡零售業務

截至二零一二年三月三十一日止年度，本集團的眼鏡零售業務的銷售收入增加18%至港幣11億零1佰10萬元(二零一一年：港幣9億3仟1佰30萬元)。約佔本集團總營業額的33%。EBIT由去年港幣5仟5佰30萬元，增長53%至港幣8仟4佰50萬元。

於二零一二年三月三十一日，「眼鏡88」經營229間(二零一一年：215間)店舖。其區域分佈如下：

	2012	2011	增加
香港及澳門	103	93	10
中國大陸	35	33	2
東南亞	91	89	2
	<hr/>	<hr/>	
總數	229	215	14
	<hr/> <hr/>	<hr/> <hr/>	

### 香港及澳門

截至二零一二年三月三十一日止年度，香港及澳門眼鏡零售業務的營業額達港幣7億2仟2佰20萬元，較去年增長22% (二零一一年：港幣5億9仟4佰20萬元)。EBIT由去年港幣4仟3佰40萬元，上升76%至港幣7仟6佰40萬元。由於顧客對我們的不斷支持，以及源自中國大陸遊客的銷售收入增加，帶動業績增長強勁。

本集團的第一間單一品牌鏡片及眼鏡架概念店「EGG OPTICAL BOUTIQUE」已於二零一一年七月開業，市場反應非常理想。新業務的概念針對追求時尚的年輕消費群。提供中價產品，主要定價由港幣5佰元至港幣1仟元。本集團計劃於二零一二／二零一三年度於香港、中國大陸及東南亞開設更多「EGG OPTICAL BOUTIQUE」店舖。

為了加速批發業務的發展，本集團於二零一一年十二月下旬，收購了一項眼鏡批發的分銷業務。配合眼鏡批發業務，將有效地強化本集團的品牌組合，並且將批發網絡擴展到亞洲其他地區，例如新加坡及馬來西亞等地區，為本集團帶來更大的商機。

### 中國大陸

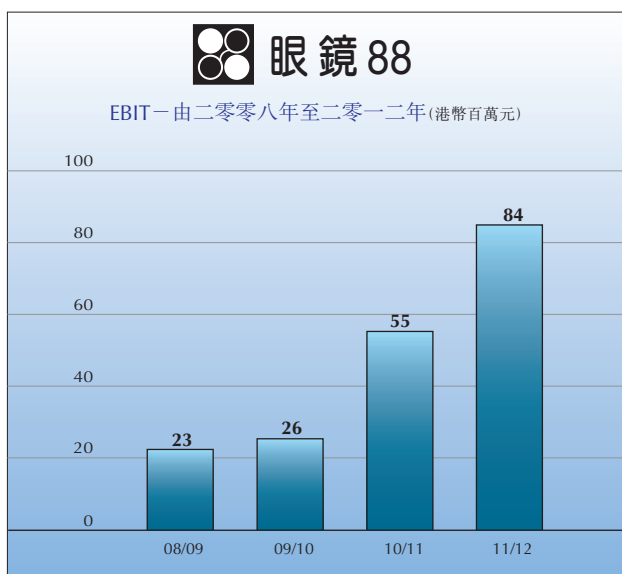
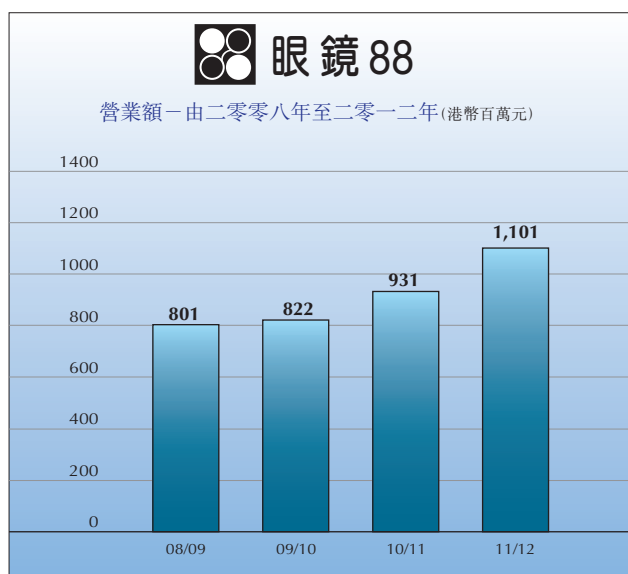
本集團於中國大陸的眼鏡零售業務(現階段主要集中於廣東省)錄得營業額港幣7仟7佰80萬元(二零一一年：港幣6仟1佰10萬元)，增長27%。業務虧損達港幣1仟零80萬元(二零一一年：虧損港幣1仟1佰60萬元)，虧損較去年減少7%。其中港幣2佰萬元用於成立上海分公司。

本集團的廣東省業務於整體店舖層面錄得盈利貢獻，業務虧損亦續漸收窄。印證「眼鏡88」的經營模式(注重質量及專業眼部護理服務，及需要時間建立基礎顧客群的業務特性)已被大眾消費者接受，顧客基礎正續漸增長。

這些良好現象，促使本集團將其店舖網絡伸延到其他一線城市。本集團在上海的第一間「眼鏡88」店舖已於二零一一年十月開業，市場反應理想。因此，我們計劃在來年於上海及其附近城市如杭州、蘇州及無錫等城市開設新店舖，加強「眼鏡88」的市場知名度。本集團亦計劃於二零一二／二零一三年度於北京開設新店舖。

## 東南亞

環球經濟放緩，導致消費者信心趨於審慎。惟本集團於泰國、新加坡及馬來西亞的眼鏡零售業務仍然有輕微增長。營業額為港幣3億零1佰10萬元(二零一一年：港幣2億7仟6佰萬元)，增長9%。EBIT下跌20%至港幣1仟8佰90萬元(二零一一年：港幣2仟3佰50萬元)。EBIT下跌，主要是由於泰國水災的負面影響較預期嚴重。尤其於第三季度中，水災影響本集團眼鏡零售業務的物流補給，否則我們的泰國業務應該有更好的表現。因此，本集團預期這個地區分部於來年的表現會有所改善。



## 手錶裝配及批發業務

截至二零一二年三月三十一日止年度，手錶裝配及批發業務約佔本集團總營業額的13%。這項業務錄得的營業額及EBIT分別為港幣4億2仟4佰70萬元及港幣9仟4佰40萬元（二零一一年：分別為港幣3億5仟6佰60萬元及港幣7仟5佰90萬元）。

手錶裝配部為本集團生產手錶。產量因應需求而增加，所以錄得EBIT盈利。

「通城」（集團的全資附屬公司）乃「精工」鐘錶產品於香港、新加坡及馬來西亞的獨家分銷商，本年度的整體業績良好。為慶祝精工品牌的130週年紀念，很多市場推廣和路演活動在亞洲推出，宣傳品牌及其歷史。以亞洲流行巨星鄭秀文及王力宏代言的廣告亦十分成功。

本集團於中國大陸的手錶批發部專門分銷「西馬」及「百浪多」自家品牌，年內銷售理想。因此，我們已增加人力及其他資源，強化批發部團隊，拓展中國大陸這個重要市場。

## 展望

面對歐元區危機日益嚴峻，美國經濟仍然疲弱，而中國大陸經濟亦有放緩跡象，本集團的各個營運單位的業務難免有所放緩。儘管如此，值得鼓舞的是本集團於二零一二／二零一三年首個季度的營業額仍然錄得低雙位數字的增長。

假若這些外來因素在未來幾個月內沒有嚴重惡化，配合我們證明有效的經營策略，本集團對來年的業務表現仍然審慎樂觀，二零一二／二零一三財政年度將繼續有良好表現。

## 財務

集團於結算日的借貸比率為25%（二零一一年：22%）。該項比率是根據集團的淨債務港幣287,000,000元（二零一一年：港幣212,000,000元）及股東資金港幣1,173,000,000元（二零一一年：港幣982,000,000元）計算。集團的淨債務是根據集團的貸款港幣508,000,000元（二零一一年：港幣438,000,000元）減集團的銀行結餘及現金港幣221,000,000元（二零一一年：港幣226,000,000元）。集團於結算日的貸款總額中，港幣423,000,000元（二零一一年：港幣370,000,000元）的貸款須於未來十二個月內償還。

集團的貸款總額中約4%（二零一一年：8%）以外幣結算。而集團的港幣貸款，均依據銀行最優惠利率或短期銀行同業拆息的浮動息率計算。

集團不參與純投機的衍生工具交易。

於二零一二年三月三十一日，集團並沒有任何重大的或然負債。

## 集團資本結構

年內集團資本結構並無轉變。

## 集團架構變動

年內集團架構並無轉變。

## 僱員數目、酬金、獎金及僱員培訓計劃

集團以其經營國家的人力資源市場為準則，釐定給予當地僱員的報酬，並定時進行檢討。本集團於二零一二年三月三十一日共有3,512位(二零一一年：3,078位)僱員。集團就業績及個別僱員表現提供酌情獎金予合資格的僱員。集團亦提供相關的培訓計劃改善僱員質素、能力及技能。

## 集團資產抵押詳情

於二零一二年三月三十一日，本集團部分永久業權土地及樓宇總值約港幣193,000,000元(二零一一年：港幣199,000,000元)，投資物業總值約港幣66,000,000元(二零一一年：港幣52,000,000元)及租賃土地總值約港幣21,000,000元(二零一一年：港幣30,000,000元)已抵押予銀行以獲取銀行信貸。

## 暫停辦理股份過戶登記手續

為符合資格出席將於二零一二年八月二十三日(星期四)舉行之股東週年大會並於會上投票，本公司將於二零一二年八月二十日(星期一)至二零一二年八月二十三日(星期四)(包括首尾兩日)(「第一次暫停辦理股份過戶」)暫停辦理股份過戶登記手續，期間將不會進行任何股份過戶。

為符合資格獲派截至二零一二年三月三十一日止年度的末期股息及特別股息，本公司將於二零一二年八月二十九日(星期三)至二零一二年八月三十一日(星期五)(包括首尾兩日)(「第二次暫停辦理股份過戶」)暫停辦理股份過戶登記手續，期間將不會進行任何股份過戶。

「第一次暫停辦理股份過戶」及「第二次暫停辦理股份過戶」的所有過戶文件連同有關股票分別須不遲於二零一二年八月十七日(星期五)及二零一二年八月二十八日(星期二)下午4時30分前，遞交至本公司之香港股份過戶登記處香港中央證券登記有限公司，地址為香港皇后大道東183號合和中心17樓1712-1716室，末期及特別股息將於二零一二年九月十四日(星期五)派付。

## 上市證券的購買、出售或贖回

本公司於期內並無贖回本公司任何股份。本公司或其任何附屬公司於期內並無購買或出售本公司任何股份。

## 企業管治

截至二零一二年三月三十一日止年度，除以下偏差外，本公司均有遵守上市規則附錄十四所載企業管治常規守則之規定（「守則規定」）：

### 守則規定第 A.2.1

繼黃創保先生於二零一一年八月三十一日辭任本公司主席的職務，黃創增先生於二零一二年十月四日獲任命為本公司主席。

根據守則規定第 A.2.1 條，主席與行政總裁（「行政總裁」）的角色應有區分，並應由不同人士擔任。本公司認為，主席及行政總裁之角色由黃創增先生同時兼任，好處在於確保本集團內統一領導，從而使本集團之整體策略計劃更有效及有更高效率。董事會亦相信，權力制衡並不會受到影響，而現時之董事會由富經驗和能幹的人士組成，當中有三分之一以上為獨立非執行董事，確保有足夠的權力制衡。

### 守則規定第 A.4.2 條

根據守則規定第 A.4.2 條，所有董事（包括有指定任期的董事）應每隔三年最少輪席告退一次。然而，並非本公司所有董事均嚴格遵照守則規定第 A.4.2 條告退，而是根據本公司的公司細則告退。公司細則第 110(A) 條規定除主席，副主席或行政總裁外，自上次獲選起計任期最長的本公司三分一董事須於股東週年大會上輪席告退。

### 守則規定第 B.1.3 條

守則規定載有有關薪酬委員會的職權範圍內容。本公司已採納守則規定第 B.1.3 條所載的職權範圍，惟不包括有關檢討及釐定高級管理人員薪酬福利的部份。由於行政董事較適合評估高級管理人員的表現，本公司相信釐定高級管理人員的薪酬福利應由行政董事負責。

## 守則規定第 E.1.2 條

根據守則規定第 E.1.2 條首部份，董事會主席應出席股東週年大會。由於當時的董事會主席黃創保先生於二零一一年八月二十三日並非身在香港，故未能出席該日舉行的本公司股東週年大會，但審核委員會主席及薪酬委員會主席皆有出席是次股東週年大會。

### 審核委員會

審核委員會由三名獨立非行政董事組成，分別為胡春生先生（審核委員會主席）、胡志文教授及鄺易行博士組成。審核委員會的主要職責包括審閱及監督本集團的財務申報程序及內部監控。審核委員會於二零一一年六月二十二日、二零一一年十一月二十三日、二零一二年三月二十一日及二零一二年六月十九日舉行會議，討論事項包括檢討本集團採納的會計原則及慣例以及其他財務報告事項、確保本公司財務報表的完整性、準確性及公平性、檢討本集團整體內部監控制度的成效，包括在會計及財務匯報職能方面是否擁有充足的資源、員工是否具備足夠的資歷及經驗，並已接受充足的培訓，及是否有充足的預算，及檢討行政董事負責的一切重要商業事務，特別是關連交易，並於提呈董事會批准前審閱本集團截至二零一一年三月三十一日及二零一二年三月三十一日止年度業績。

### 薪酬委員會

薪酬委員會由胡志文教授（薪酬委員會主席）、胡春生先生、鄺易行博士（均為獨立非行政董事）及黃創增先生（本公司主席兼行政總裁）組成。薪酬委員會於二零一二年六月二十七日舉行會議，以釐定年度花紅及對本集團行政董事之薪酬作出年度檢討。

## 刊登財務資料及年報

本業績公佈乃刊載於香港聯合交易所有限公司之網站 ([www.hkex.com.hk](http://www.hkex.com.hk))「最新上市公司訊息」一欄及本公司網站 (<http://www.stelux.com>)「公告及通告」一欄。本公司二零一二年年報將於適當時候寄發予本公司股東及上載於上述網站。

代董事會  
黃創增  
主席及行政總裁

「但那等候耶和華的、必從新得力、他們必如鷹展翅上騰、他們奔跑卻不困倦、行走卻不疲乏。」

以賽亞書 40 : 31

香港，二零一二年六月二十七日

公司董事 (截至本報告日期) :

行政董事 :

Chumphol Kanjanapas (又名黃創增) (主席及行政總裁)、朱繼華及劉德杯

非行政董事 :

黃創江、胡春生 (獨立)、胡志文 (獨立) 及鄺易行 (獨立)