

香港交易及結算所有限公司及香港聯合交易所有限公司對本公告的內容概不負責，對其準確性或完整性亦不發表任何聲明，並明確表示，概不對因本公告全部或任何部份內容而產生或因倚賴該等內容而引致的任何損失承擔任何責任。

STELUX Holdings International Limited

寶光實業(國際)有限公司*

於百慕達註冊成立的有限公司

網址：<http://www.stelux.com>

股份編號：84

業績公佈 截至2016年3月31日止年度

寶光實業(國際)有限公司(「本公司」)的董事會(「董事會」)公佈本公司及其附屬公司(以下合稱「本集團」或「集團」)截至2016年3月31日止年度的經審核業績如下：

綜合收益表

截至2016年3月31日止年度

	附註	2016年 港幣千元	2015年 港幣千元
收入	2	3,401,716	3,940,849
銷售成本	5	(1,370,752)	(1,524,407)
毛利		2,030,964	2,416,442
其他收益／(虧損)，淨額	3	12,180	(16,557)
其他收入	4	22,370	25,318
銷售支出	5	(1,657,260)	(1,740,051)
一般及行政支出	5	(406,717)	(413,857)
其他營運支出	5	(96,472)	(53,344)
營業(虧損)／溢利		(94,935)	217,951
財務成本		(90,778)	(72,141)
應佔聯營公司虧損		—	(5,302)
除所得稅前(虧損)／溢利		(185,713)	140,508
所得稅支出	6	(4,066)	(48,449)
年內(虧損)／溢利		(189,779)	92,059

* 僅供識別

綜合收益表(續)

	附註	2016年 港幣千元	2015年 港幣千元
以下應佔：			
本公司權益持有人		(190,009)	91,756
非控股權益		230	303
		<u>(189,779)</u>	<u>92,059</u>
股息	7	—	31,394
		<u>—</u>	<u>31,394</u>
本公司權益持有人應佔(虧損)/溢利的每股(虧損)/盈利	8	港仙	港仙
—基本		<u>(18.16)</u>	<u>8.77</u>
—攤薄		<u>(18.16)</u>	<u>8.77</u>

綜合全面收益表

截至2016年3月31日止年度

	2016年 港幣千元	2015年 港幣千元
年內(虧損)／溢利	(189,779)	92,059
其他全面虧損：		
其後可重分類至損益的項目：		
滙兌差額	(16,245)	(41,622)
可供出售的財務資產重估	(523)	(2,679)
年內扣稅後之其他全面虧損	<u>(16,768)</u>	<u>(44,301)</u>
年內全面(虧損)／收益總額	<u>(206,547)</u>	<u>47,758</u>
以下應佔：		
本公司權益持有人	(206,212)	47,791
非控股權益	(335)	(33)
年內全面(虧損)／收益總額	<u>(206,547)</u>	<u>47,758</u>

綜合資產負債表
於2016年3月31日

	附註	2016年 港幣千元	2015年 港幣千元
資產			
非流動資產			
物業、機器及設備		451,192	460,463
預付租賃地價		29,777	40,242
無形資產		104,200	60,664
於聯營公司投資		–	61,329
遞延稅項資產		76,162	70,692
可供出售的財務資產		12,129	12,652
應收賬款、按金及預付款項	9	153,846	166,752
		<u>827,306</u>	<u>872,794</u>
流動資產			
存貨		1,098,607	1,327,732
應收賬款、按金及預付款項	9	433,250	430,743
銀行結餘及現金		599,225	460,143
		<u>2,131,082</u>	<u>2,218,618</u>
資產總額		<u>2,958,388</u>	<u>3,091,412</u>
股權			
本公司權益持有人應佔股本及儲備			
股本		104,647	104,647
儲備		1,125,156	1,341,833
股東資金		1,229,803	1,446,480
非控股權益		7,015	7,350
股權總額		<u>1,236,818</u>	<u>1,453,830</u>
負債			
非流動負債			
遞延稅項負債		7,342	2,299
貸款		18,048	52,068
可換股債券		336,475	380,753
		<u>361,865</u>	<u>435,120</u>
流動負債			
應付賬款及應計費用	10	589,235	601,488
應付所得稅		4,082	21,249
貸款		656,439	579,725
可換股債券		109,949	–
		<u>1,359,705</u>	<u>1,202,462</u>
負債總額		<u>1,721,570</u>	<u>1,637,582</u>
股權及負債總額		<u>2,958,388</u>	<u>3,091,412</u>
流動資產淨值		<u>771,377</u>	<u>1,016,156</u>
總資產減流動負債		<u>1,598,683</u>	<u>1,888,950</u>

附註：

1. 編製基準

本集團綜合財務報表乃根據香港財務報告準則（「香港財務報告準則」），按歷史成本常規法編製，惟可供出售財務資產及可換股債券的負債部分按公平值計量（視情況而定）。

根據香港財務報告準則規定編製財務報表需進行若干重大會計估計，而規定管理層在採用本集團會計政策時作出判斷。

採納準則修訂

以下準則修訂於2015年4月1日開始之財政年度首次生效，本集團已採納：

香港會計準則第19號（修訂本）	界定福利計劃：僱員供款
年度改進項目	於2010至2012年週年之年度改進
年度改進項目	於2011至2013年週年之年度改進

採納上述準則修訂對本集團的業績及財務狀況並沒有重大影響。

2. 分部資料

本集團之首席經營決策者為行政董事。行政董事主要從產品及地區角度審閱本集團之財務資料。管理層從地區角度評核香港、澳門及中國大陸和亞洲其餘地區之鐘錶及眼鏡業績。

收入為貨品銷售。營運分部間之銷售按相等於現行按公平原則進行的交易之條款進行。行政董事按除利息及稅項前經調整盈利（EBIT）評核營運分部之業績，計算該盈利時不包括未分配收入及集團行政淨支出。

未分配收入為投資的股息收入。集團行政淨支出主要為員工成本及高級管理層花紅撥備。未分配資產為集團層面的設備及應收賬款、於聯營公司投資、可供出售財務資產、遞延稅項資產以及銀行結餘及現金。未分配負債為集團層面的應付賬款及應計費用、借貸、可換股債券、遞延稅項負債及應付所得稅。

2. 分部資料(續)

截至2016年3月31日止年度

	鐘錶零售		眼鏡零售		批發 業務 港幣千元	集團 總計 港幣千元
	香港、 澳門及 中國大陸 港幣千元	亞洲 其餘地區 港幣千元	香港、 澳門及 中國大陸 港幣千元	亞洲 其餘地區 港幣千元		
收入						
分部總額	1,387,825	415,946	1,025,062	228,746	613,815	3,671,394
分部間	-	-	-	-	(269,678)	(269,678)
	<u>1,387,825</u>	<u>415,946</u>	<u>1,025,062</u>	<u>228,746</u>	<u>344,137</u>	<u>3,401,716</u>
分部業績	<u>(30,770)</u>	<u>(199)</u>	<u>22,950</u>	<u>(10,590)</u>	<u>10,159</u>	<u>(8,450)</u>
未分配收入						3,506
集團行政淨支出						<u>(89,991)</u>
營業虧損						(94,935)
財務成本						<u>(90,778)</u>
除所得稅前虧損						(185,713)
所得稅支出						<u>(4,066)</u>
年度虧損						<u><u>(189,779)</u></u>

2. 分部資料(續)

	截至2016年3月31日止年度						
	鐘錶零售		眼鏡零售		批發 業務	未分配	集團 總計
	香港、 澳門及 中國大陸 港幣千元	亞洲 其餘地區 港幣千元	香港、 澳門及 中國大陸 港幣千元	亞洲 其餘地區 港幣千元			
資本性開支	(28,827)	(11,096)	(39,957)	(18,174)	(76,947)	(9,042)	(184,043)
折舊	(27,590)	(17,136)	(36,957)	(10,674)	(3,157)	(12,760)	(108,274)
攤銷預付租賃地價	-	(3,126)	-	(2,774)	-	-	(5,900)
攤銷無形資產	-	-	-	-	(2,346)	-	(2,346)
存貨(撥備)/撥回	(4,947)	6,545	(5,678)	(673)	(29,477)	-	(34,230)
物業、機器及設備減值	(3,438)	(568)	(2,620)	(395)	-	-	(7,021)
無形資產減值	-	-	-	-	(26,431)	-	(26,431)
有法律義務合約的撥備	(15,424)	-	(2,136)	-	-	-	(17,560)
	於2016年3月31日						
	鐘錶零售		眼鏡零售		批發 業務	未分配	集團 總計
	香港、 澳門及 中國大陸 港幣千元	亞洲 其餘地區 港幣千元	香港、 澳門及 中國大陸 港幣千元	亞洲 其餘地區 港幣千元			
分部資產	787,577	200,472	365,570	136,079	536,047		2,025,745
未分配資產							932,643
總資產							<u>2,958,388</u>
分部負債	256,077	40,140	155,551	28,333	85,909		566,010
未分配負債							<u>1,155,560</u>
總負債							<u>1,721,570</u>

2. 分部資料(續)

截至2015年3月31日止年度

	鐘錶零售		眼鏡零售		批發 業務	集團 總計
	香港、 澳門及 中國大陸 港幣千元	亞洲 其餘地區 港幣千元	香港、 澳門及 中國大陸 港幣千元	亞洲 其餘地區 港幣千元		
收入						
分部總額	1,698,368	514,088	1,054,789	276,716	964,153	4,508,114
分部間	-	-	-	-	(567,265)	(567,265)
	<u>1,698,368</u>	<u>514,088</u>	<u>1,054,789</u>	<u>276,716</u>	<u>396,888</u>	<u>3,940,849</u>
分部業績	<u>189,173</u>	<u>269</u>	<u>51,866</u>	<u>(6,715)</u>	<u>85,103</u>	319,696
未分配收入						2,052
集團行政淨支出						(103,797)
營業溢利						217,951
財務成本						(72,141)
應佔聯營公司虧損						(5,302)
除所得稅前溢利						140,508
所得稅支出						(48,449)
年度溢利						<u>92,059</u>

截至2015年3月31日止年度

	鐘錶零售		眼鏡零售		批發 業務	未分配	集團 總計
	香港、 澳門及 中國大陸 港幣千元	亞洲 其餘地區 港幣千元	香港、 澳門及 中國大陸 港幣千元	亞洲 其餘地區 港幣千元			
資本性開支	(30,200)	(14,628)	(34,613)	(5,532)	(1,289)	(9,580)	(95,842)
於聯營公司投資	-	-	-	-	-	(17,448)	(17,448)
折舊	(29,106)	(21,701)	(35,475)	(12,992)	(1,914)	(12,440)	(113,628)
攤銷預付租賃地價	-	(3,639)	-	(3,212)	-	-	(6,851)
攤銷無形資產	-	-	-	-	-	-	-
存貨(撥備)/撥回	(4,270)	2,808	(1,364)	(3,420)	(13,294)	-	(19,540)
物業、機器及設備減值	(2,210)	(1,126)	(1,197)	(1,033)	-	-	(5,566)
有法律義務合約的撥備	(48)	-	(130)	-	-	-	(178)

2. 分部資料(續)

於2015年3月31日

	鐘錶零售		眼鏡零售		批發 業務 港幣千元	集團 總計 港幣千元
	香港、 澳門及 中國大陸 港幣千元	亞洲 其餘地區 港幣千元	香港、 澳門及 中國大陸 港幣千元	亞洲 其餘地區 港幣千元		
分部資產	984,203	281,030	364,807	143,711	460,885	2,234,636
未分配資產						856,776
總資產						<u>3,091,412</u>
分部負債	272,781	47,184	157,045	25,777	67,842	570,629
未分配負債						1,066,953
總負債						<u>1,637,582</u>

按地區分析集團收入如下：

	2016年 港幣千元	2015年 港幣千元
香港	1,963,623	2,273,122
澳門	222,964	270,335
中國大陸	391,093	397,102
亞洲其餘地區	823,003	999,914
歐洲	1,033	376
	<u>3,401,716</u>	<u>3,940,849</u>

按地區分析集團分部業績如下：

	2016年 港幣千元	2015年 港幣千元
香港	91,211	326,480
澳門	39,907	78,759
中國大陸	(110,357)	(98,107)
亞洲其餘地區	4,450	15,511
歐洲	(33,661)	(2,947)
	<u>(8,450)</u>	<u>319,696</u>

2. 分部資料(續)

按地區分析集團非流動資產(金融工具及遞延稅項資產除外)如下:

	2016年 港幣千元	2015年 港幣千元
香港	251,039	272,587
澳門	169,204	168,863
中國大陸	61,592	59,530
亞洲其餘地區	176,459	192,306
歐洲	80,721	96,164
	<u>739,015</u>	<u>789,450</u>

3. 其他收益/(虧損), 淨額

	2016年 港幣千元	2015年 港幣千元
議價購買子公司收益	9,863	—
於收購現有聯營公司控制權之重新測量公平值收益	4,222	—
出售物業、機器及設備的收益/(虧損), 淨額	265	(688)
滙兌虧損, 淨額	(2,170)	(15,869)
	<u>12,180</u>	<u>(16,557)</u>

4. 其他收入

	2016年 港幣千元	2015年 港幣千元
樓宇管理費收入	2,340	2,340
投資股息收入	3,506	2,052
利息收入	1,946	1,342
雜項	14,578	19,584
	<u>22,370</u>	<u>25,318</u>

5. 按性質列示的費用

	2016年 港幣千元	2015年 港幣千元
出售存貨成本及原材料消耗	1,370,752	1,524,407
攤銷無形資產	2,346	—
攤銷預付租賃地價	5,900	6,851
物業、機器及設備的折舊		
— 自置	108,220	113,623
— 租賃	54	5
物業、機器及設備減值	7,021	5,566
無形資產減值	26,431	—
有法律義務合約的撥備	17,560	178
核數師酬金		
— 核數服務	5,350	5,539
— 非核數服務	1,777	3,300
樓宇營業租賃	715,354	698,840
存貨準備	34,230	19,540
應收款項減值	80	116
撥回壞賬準備	(55)	(40)
捐款	293	5,316
僱員福利支出	683,546	717,586
其他	552,342	630,832
	<hr/>	<hr/>
銷售成本、銷售支出、一般及行政支出 及其他營運支出總額	3,531,201	3,731,659

6. 所得稅支出

截至2016年3月31日止年度香港利得稅乃根據已沖銷可動用稅項損失的估計應課稅溢利按稅率16.5%(2015: 16.5%)計算。海外利得稅乃根據年內估計應課稅溢利按本集團經營地區的適用稅率計算。

已計入綜合收益表的所得稅包括：

	2016年 港幣千元	2015年 港幣千元
本期所得稅		
— 香港利得稅	11,188	34,668
— 海外利得稅	6,145	20,796
— 過往年度撥備(過多)/過少	(1,048)	48
	<hr/>	<hr/>
遞延所得稅	16,285	55,512
	(12,219)	(7,063)
	<hr/>	<hr/>
所得稅支出	4,066	48,449

7. 股息

	2016年 港幣千元	2015年 港幣千元
2016年不派發中期股息(2015:每股普通股 HK\$0.02)	—	20,929
2016年不派發末期股息(2015:每股普通股 HK\$0.01)	—	10,465
	<u>—</u>	<u>31,394</u>

8. 每股(虧損)/盈利

基本

每股基本(虧損)/盈利以年內本公司權益持有人應佔(虧損)/溢利除以已發行普通股加權平均數而計算。

	2016年	2015年
已發行普通股加權平均數(以千股計)	<u>1,046,474</u>	<u>1,046,474</u>
本公司權益持有人應佔(虧損)/溢利(港幣千元)	<u>(190,009)</u>	<u>91,756</u>
每股基本(虧損)/盈利(港仙)	<u>(18.16)</u>	<u>8.77</u>

攤薄

每股攤薄(虧損)/盈利在假設全部具潛在攤薄影響的普通股均獲轉換的情況下，按調整發行在外普通股的加權平均數計算。本集團現有之潛在攤薄普通股為可換股債券。假設可換股債券已轉換為普通股及已調整(虧損)/純利以抵銷有關可換股債券費用減稅務影響。

截至2016年3月31日及2015年3月31日，每股攤薄(虧損)/盈利等於每股基本(虧損)/盈利，因為兌換可換股債券造成反攤薄所致。

9. 應收賬款、按金及預付款項

	2016年 港幣千元	2015年 港幣千元
應收貿易賬款，總額	249,337	253,892
減：應收貿易賬款的減值撥備	(549)	(472)
應收貿易賬款，淨額	248,788	253,420
按金、預付款項及其他應收款項	338,308	344,075
	587,096	597,495
減：非流動部份	(153,846)	(166,752)
流動部份	433,250	430,743
按發票日分析的應收貿易賬款(附註)：		
60日以下	54,902	82,561
60日以上	194,435	171,331
	249,337	253,892

附註：

本集團的應收貿易賬款的平均信貸期為發票日起之60日。

10. 應付賬款及應計費用

	2016年 港幣千元	2015年 港幣千元
按發票日分析的應付貿易賬款：		
60日以下	317,014	298,550
60日以上	4,247	22,981
	321,261	321,531
其他應付賬款及應計費用	267,974	279,957
	589,235	601,488

11. 承擔

(a) 本集團就物業、機器及設備的資本承擔

	2016年 港幣千元	2015年 港幣千元
已簽約但未作出撥備	6,275	8,950
已授權但未訂約	8,509	—
	<u>14,784</u>	<u>8,950</u>

(b) 營業租賃下的承擔(本集團作為承租人)

本集團在不可撤銷營業租賃下的未來最低租金付款總額如下：

	2016年 港幣千元	2015年 港幣千元
樓宇		
1年內	581,130	633,709
1年後但5年內	453,802	600,653
5年以上	4,935	10,790
	<u>1,039,867</u>	<u>1,245,152</u>

該等租賃有不同租期、調整租金條款及續租權利。若干店舖的營運租賃租金乃按最低保證租金或銷售額租金(以較高者為準)計算。上述承擔乃按最低保證租金計算。

12. 企業合併

於2015年4月16日，本集團收購了一間瑞士手錶機芯製造廠家CATENA SA額外48%的權益，代價為現金1,660,000歐元。在此同時與CATENA SA的12%權益持有人達成股東協議，以購買12%的股權認購期權。此與先前擁有的40%權益和本集團的看漲期權之潛在權益一起，本集團被認為已控制CATENA SA的所有權益。

12. 企業合併(續)

下表概述於收購日期就CATENA SA 所支付的代價、所收購資產的公平值及負債：

	港幣千元
代價：	
— 現金	14,386
— 遞延應付認購期權代價	11,083
	<hr/>
代價總額	25,469
	<hr/> <hr/>
所收購可識別資產及所承擔負債的確認金額	
物業、機器及設備	3,532
無形資產	70,816
存貨	25,849
應收賬款及預付款項	2,206
現金及現金等值物	22,257
應付賬款及應計費用	(10,957)
遞延稅項負債	(9,844)
	<hr/>
可識別淨資產總值	103,859
減：與CATENA SA業務合併前之權益公平值	(68,527)
	<hr/>
	35,332
議價購買	(9,863)
	<hr/>
	25,469
	<hr/> <hr/>
以現金支付的額外購買代價	(14,386)
所收購現金及現金等值物	22,257
	<hr/>
收購時現金流入	7,871
	<hr/> <hr/>

收購相關成本 HK\$770,000 元已於截至 2016 年 3 月 31 日止年度之綜合收益表之行政支出內扣除。

本集團認可一項 HK\$4,222,000 元收益作為重新計量與CATENA SA業務合併前之 40% 權益公平值的結果。此收益已包含於截至 2016 年 3 月 31 日止年度內之綜合收益表之其他收益／(虧損)，淨額內。

一項議價購買收益 HK\$9,863,000 元已確認於截至 2016 年 3 月 31 日止年度內之綜合收益表之其他收益／(虧損)，淨額內。

可識別無形資產代表按 30 年使用年期攤銷的機芯專業技術。於購買日的無形資產公平值按 12% 折扣率以多期超額收益方法預測現金流確認。

截至 2016 年 3 月 31 日止年度，CATENA SA 為本集團帶來收入約 HK\$606,000 元及虧損約 HK\$44,812,000 元。

倘若CATENA SA自2015年4月1日起綜合入賬，綜合收益表顯示收入約 HK\$3,401,716,000 元及虧損約 HK\$189,779,000 元。

13. 結算日後事項

於2016年6月23日，本公司宣佈，本公司與於2012年12月18日發行的 HK\$371,022,600 可換股債券（「可換股債券」）持有人訂立修訂契據，於2016年9月30日或之前，提早贖回可換股債券百分百本金、支付截至2016年12月18日的已產生票面利息 HK\$6,493,000，及支付相等於 HK\$111,306,780 可換股債券的認沽期權款項（如果該可換股債券認沽期權在提早贖回日或之前尚未被行使）。

管理層討論及分析

董事會呈報本集團截至2016年3月31日止經審核的年度綜合業績。

業務回顧

- 集團營業額下跌 13.7%（撇除匯率因素：10.7%）
- 集團毛利率下跌 1.6 百分點至 59.7%
- 集團虧損淨額為 HK\$190.0 佰萬
- 存貨按年減少 HK\$229.1 佰萬 或 17.3%
- 營運現金流入淨額 HK\$226 佰萬

集團的業務主要包括鐘錶零售（「時間廊」）、眼鏡零售（「眼鏡88」及「eGG Optical Boutique」），以及鐘錶批發貿易（「精工」）。集團於香港、澳門、中國內地、新加坡、馬來西亞及泰國經營約 640 間店舖，目標客群為亞洲區內的中產消費者，為其提供價格合理的時尚產品和優質服務。

回顧本財政年度，新興經濟體增長放緩、股市動盪、美元強勢及人民幣疲弱，導致集團經營所在地區市場消費氣氛低迷、旅客人數下降及本地消費不景氣。

截至2016年3月31日止年度，集團錄得營業額下降 13.7%（撇除匯率因素：10.7%）至 HK\$3,401.7 佰萬（2015：HK\$3,940.8 佰萬），集團權益持有人應佔虧損 HK\$190.0 佰萬（2015：純利 HK\$91.8 佰萬）。

若撇除：

- (1) 可換股債券負債部份增加之非現金影響 HK\$71.3 佰萬（2015：HK\$55.4 佰萬）；
- (2) 就部分店舖虧損的撥備 HK\$17.6 佰萬（2015：HK\$0.2 佰萬）；
- (3) 與集團瑞士機芯裝嵌設施有關的無形資產減值 HK\$26.4 佰萬（2015：零）及
- (4) 收購一間附屬公司之議價及公平值收益 HK\$14.1 佰萬（2015：零）

集團錄得股東應佔虧損 HK\$88.8 佰萬（2015：溢利 HK\$147.4 佰萬）。

回顧本年度，集團採取雙管齊下策略，減少存貨及維持穩健的現金流。與2015年3月31日相比，集團營運現金流入淨額增加至約 HK\$226 佰萬（2015：HK\$81 佰萬），集團存貨為 HK\$1,098.6 佰萬，比去年同期減少 17.3%（2015：HK\$1,327.7 佰萬）；而存貨減幅大於營業額下跌幅度，導致存貨周轉日數縮短至 293 日（2015：318 日）。

由於經濟放緩影響，集團推行各項推廣措施以刺激銷售，毛利率從2014/15財政年度的61.3%收窄至59.7%。然而，由於眼鏡業務較為穩定，「眼鏡88」及「eGG」的毛利率維持穩健的水平。

集團的營運成本下降2.1%至 HK\$2,160.4 佰萬（2015：HK\$2,207.3 佰萬）。集團預期，於2016/17財政年度營運成本將進一步減低。香港店舖租金於2015/16財政年度第四季有所降低，預期將進一步下調。

集團的淨債務減少約5.6%至 HK\$521.7 佰萬（2015年3月：HK\$552.4 佰萬），而集團的借貸比率則微升至42.4%（2015：38.2%）。若撇除可換股債券的影響，銀行淨貸款（減去銀行結餘）下降至 HK\$75.3 佰萬（2015：HK\$171.7 佰萬），主要因為營運現金流入的增加。

末期股息

由於營運環境充滿挑戰，董事會不建議宣派截至2016年3月31日止年度之末期股息（2015：每股普通股 HK\$0.01）。

「時間廊」集團

- 「時間廊」集團營業額下降18.5%
- 「時間廊」集團除利息及稅項前虧損為 HK\$31.0 佰萬

「時間廊」集團於香港、澳門、中國內地、新加坡、泰國及馬來西亞營運約350間店舖，並於 <http://citychain.tmall.com/> 及 <http://titus.tmall.com/> 經營電商業務，其營業額減少18.5%至 HK\$1,803.8 佰萬（2015：HK\$2,212.5 佰萬），並因營業額減少及毛利率下降而錄得除利息及稅項前虧損 HK\$31.0 佰萬（2015：除利息及稅項前溢利 HK\$189.4 佰萬）。然而，嚴謹的存貨管理及採購策略使存貨流轉加快，存貨水平按年減少32.2%。

香港及澳門

「時間廊」香港及澳門營業額下跌20.3%至 HK\$1,169.9 佰萬（2015：HK\$1,467.4 佰萬），原因包括中國內地旅客人數減少，相關旅客消費下降，而香港與澳門整體經濟放緩亦影響零售表現。

銷售下跌與及市場推廣活動引致毛利率受壓及相關負規模效應下，儘管營運成本（不包括店舖租金）已下降12.2%，EBIT減少至 HK\$43.9 佰萬（2015：HK\$244.3 佰萬）。集團正調節固定成本，以降低固定成本佔營業額之百份比，並以變動成本提高營運彈性。存貨按年則減少29.9%。

中國內地

由於2015年股市波動及人民幣貶值，以及2015/16財政年度下半年中國經濟進一步放緩，集團的中國內地業務面臨極具挑戰的環境。營業額下降5.6%（撇除匯率因素：3.3%）至 HK\$218.0 佰萬（2015：HK\$230.9 佰萬），而店舖數目亦相應減少。虧損擴大至 HK\$74.7 佰萬（2015：HK\$55.1 佰萬）。

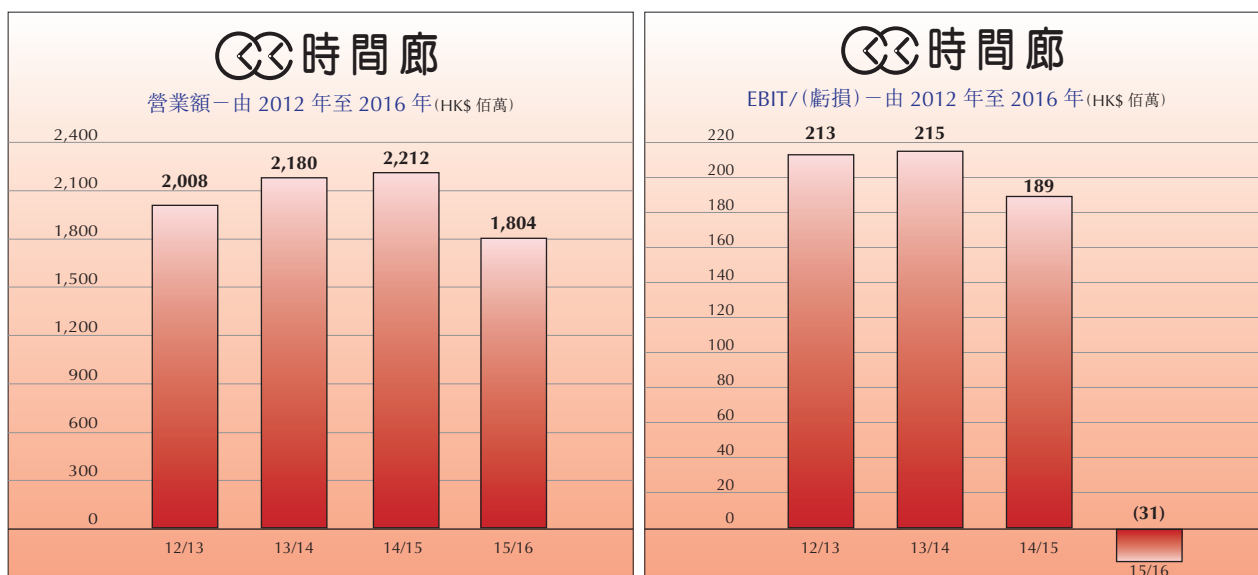
集團電子商貿營業額增長強勁，增長勢頭預期於2016/17財政年度延續。迅速發展的中國內地電商市場是集團現在及未來發展重點以達至線上線下交叉銷售及體驗提升(O₂O)的策略。為把握該增長機遇，集團繼續投放資源在電子商務業務，透過豐富產品組合及社交媒體推廣增加自有品牌的銷售。

中國內地繼續成為「時間廊」線上、線下長期雙線發展的策略重點。

東南亞

由於泰國及新加坡店舖數目減少，加上馬來西亞開徵銷售稅的影響，營業額下跌19.1%至 HK\$415.9 佰萬（2015：HK\$514.1 佰萬），並錄得 HK\$0.2 佰萬 輕微虧損（2015：溢利 HK\$0.3 佰萬）。集團的東南亞業務上半年表現欠佳，但下半年則已恢復盈利貢獻。

由於關閉表現欠佳的店舖加上嚴控營運成本，新加坡及泰國的虧損於2015/16財政年度有所下降。儘管外在經營環境不理想，馬來西亞仍能錄得盈利。



「眼鏡88」集團

- 「眼鏡88」集團營業額下降10.3%
- 「眼鏡88」集團EBIT下降46.7%至 HK\$32.6 佰萬

鑒於消費意欲下滑，「眼鏡88」集團（於香港、澳門、中國內地、新加坡、泰國及馬來西亞擁有約220間店舖）之營業額減少10.3%至 HK\$1,092.2 佰萬（2015：HK\$1,218.1 佰萬），EBIT相應減少至 HK\$32.6 佰萬（2015：EBIT為 HK\$61.2 佰萬）。透過重點發展專業護眼服務，毛利率因而有所提升。另外，存貨亦按年減少約19.3%。

香港及澳門

受本地消費疲弱及旅客消費下降影響，香港及澳門之營業額減少9.2%至 HK\$758.5 佰萬（2015：HK\$835.6 佰萬），EBIT下降44.5%至 HK\$52.9 佰萬（2015：HK\$95.4 佰萬），但毛利率仍維持在穩健的水平。營運成本（不包括店舖租金）則下降4.6%。

集團致力開拓因人口老化而帶來的市場商機，以及不斷增長的兒童護眼市場。集團亦正拓展助聽器市場，迄今為止成效符合預期。因此，集團將於來年繼續開發該具潛力市場。

中國內地

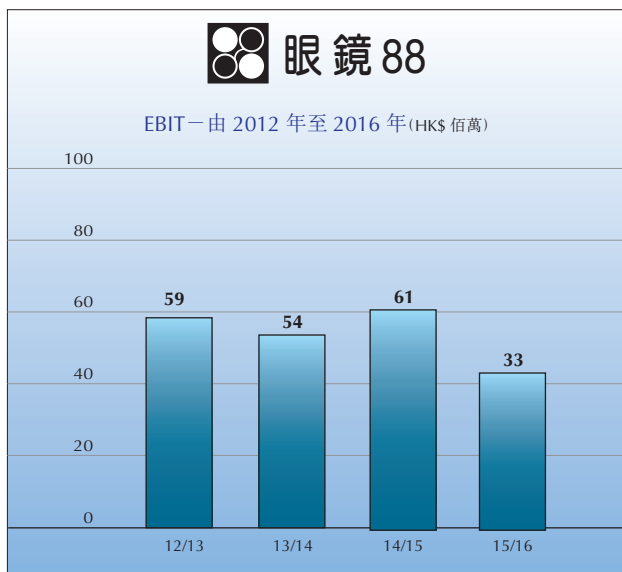
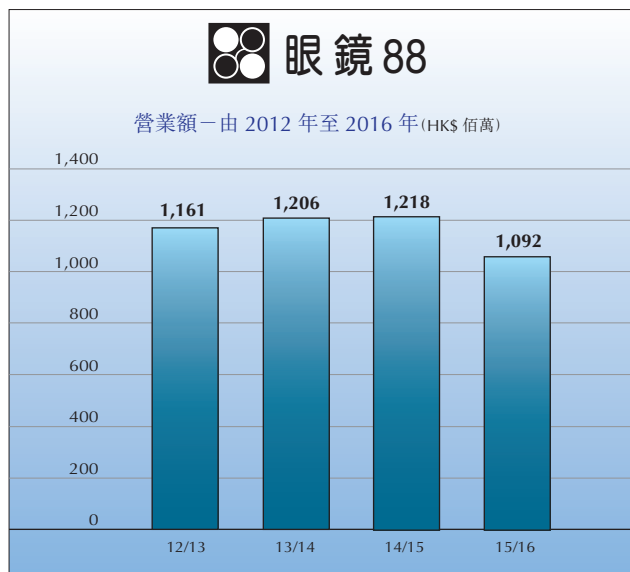
由於市場氣氛低迷及競爭激烈，中國內地業務營業額維持在 HK\$105.0 佰萬（2015：HK\$105.8 佰萬），虧損則大幅收窄至 HK\$9.7 佰萬（2015：HK\$27.5 佰萬），主因受益於華南地區營運效益提升。若撇除已撤店的華東區，中國內地業務按當地貨幣計算的營業額增加5.2%，虧損下降至 HK\$8.4 佰萬（2015：HK\$20.2 佰萬）。華南地區於2015/16年下半年之業績接近收支平衡，而營運成本亦按年減少4.0%。

東南亞

由於消費疲弱兼貨幣貶值，營業額減少 17.3% 至 HK\$228.7 佰萬（2015：HK\$276.7 佰萬），並錄得虧損 HK\$10.6 佰萬（2015：HK\$6.7 佰萬）。泰國毛利率略為下降，但同時馬來西亞毛利率則有所改善。

然而，由於東南亞業績於 2015/16 財政年度下半年大幅改善並扭虧為盈，主要受惠於泰國及馬來西亞的盈利貢獻。

透過控制營運成本紓緩毛利下滑的不利影響，新加坡的虧損於 2015/16 財政年度下半年已有所收窄。



「eGG OPTICAL BOUTIQUE」

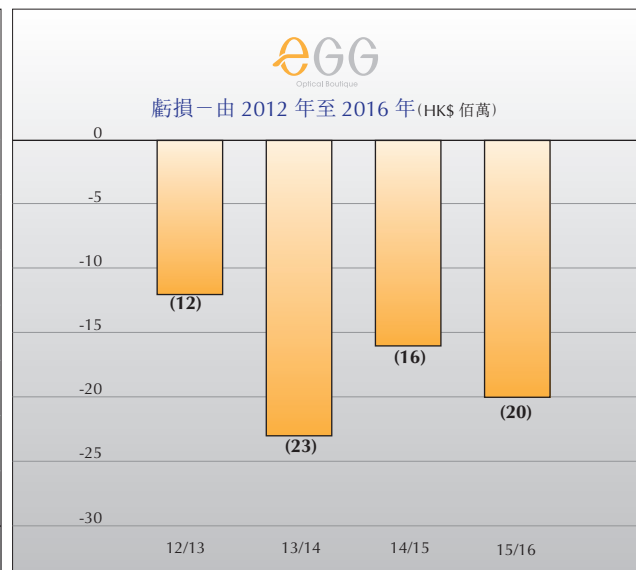
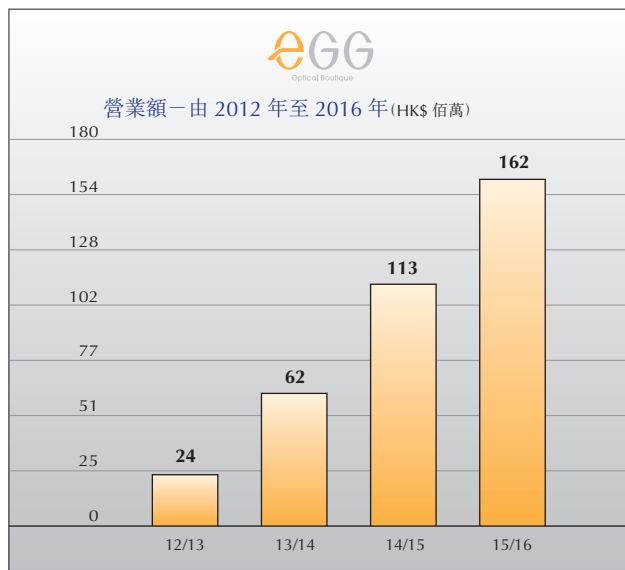
- 營業額上升42.5%至 HK\$161.6 佰萬
- 香港業務收支平衡
- 同店銷售繼續增長

隨著「eGG」逐步拓展業務，現時香港已有23間店舖，中國內地有38間店舖，而東南亞有7間店舖。得益於內部增長，營業額增加至 HK\$161.6 佰萬，較2014/15年度上升42.5% (2015：HK\$113.4 佰萬)。

香港的「eGG」受到追求時尚的消費者歡迎，營業額大幅增長43.4%至 HK\$102.4 佰萬 (2015：HK\$71.4 佰萬)，業績並接近收支平衡 (2015：虧損 HK\$0.7 佰萬)。

中國內地營業額顯著上升40.7%，由於集團在中國西南地區及廣東進一步開設新店所帶動。虧損增加至 HK\$20.1 佰萬 (2015：HK\$15.3 佰萬)，乃由於新店開業初期未能產生規模效益。集團對中國內地的「eGG」前景展望保持樂觀。

「eGG」於2015/16財政年度開始在馬來西亞及新加坡營運，迄今為止的表現符合預期。集團計劃進一步在當地拓展分店網絡。



供應鏈管理及批發貿易

此業務分部由集團供應鏈以及鐘錶及眼鏡批發業務組成。

營業額減少 13.3% 至 HK\$344.1 佰萬 (2015 : HK\$396.9 佰萬)，此乃由於集團鐘錶及眼鏡批發業務受零售商訂單減少所影響。

鑒於傳統瑞士製機械手錶市場不景，集團已就從事瑞士機械手錶機芯製造及裝嵌業務之附屬公司作出非現金減值撥備 HK\$26.4 佰萬。減值導致此分部 EBIT 下跌至 HK\$10.2 佰萬 (2015 : HK\$85.1 佰萬)。

前景

預期區內零售市場在可見的將來會持續疲弱，集團於 2015/16 財政年度所執行的各項審慎策略，如維持穩健的現金流；減少及控制成本及資本開支；以及維持嚴謹的存貨控制及採購，將於 2016/17 年繼續執行。

儘管如此，集團相信，區內中產消費人口將持續擴大，零售市場亦會重現興旺。因此，致力將集團建設成大中華地區的主要零售商，仍然是集團的長遠發展目標，沒有改變！

財務

集團於 2016 年 3 月 31 日的借貸比率為 42.4% (2015 : 38.2%)，該項比率是根據集團的淨債務 HK\$521.7 佰萬 (2015 : HK\$552.4 佰萬) 及股東資金 HK\$1,229.8 佰萬 (2015 : HK\$1,446.5 佰萬) 計算。集團的淨債務是根據集團的貸款 HK\$674.5 佰萬 (2015 : HK\$631.8 佰萬) 和可換股債券 HK\$446.4 佰萬 (2015 : HK\$380.7 佰萬) 減集團的銀行結餘及現金 HK\$599.2 佰萬 (2015 : HK\$460.1 佰萬)。

集團於結算日的貸款總額中，HK\$656.4 佰萬 (2015 : HK\$579.7 佰萬) 的貸款須於未來十二個月內償還。

集團的貸款總額中約 3% (2015 : 3%) 以外幣結算。而集團的港幣貸款，均按銀行最優惠利率或短期銀行同業拆息基準，以浮動息率計算。

在此公告日期前，本集團已從一間銀行獲得有關借貸金額 HK\$222,364,000 的合約要求的相關豁免。

集團不參與純投機的衍生工具交易。

於 2016 年 3 月 31 日，集團並沒有任何重大的或然負債。

於 2016 年 6 月 23 日，本公司宣佈，本公司與於 2012 年 12 月 18 日發行的 HK\$371,022,600 可換股債券（「可換股債券」）持有人訂立修訂契據，於 2016 年 9 月 30 日或之前，提早贖回可換股債券百分百本金、支付截至 2016 年 12 月 18 日的已產生票面利息 HK\$6,493,000，及支付相等於 HK\$111,306,780 可換股債券的認沽期權款項（如果該可換股債券認沽期權在提早贖回日或之前尚未被行使）。

集團資本結構

年內集團資本結構並無轉變。

集團架構變動

年內集團架構並無轉變。

僱員數目、酬金、獎金及僱員培訓計劃

集團以其經營國家的人力資源市場為準則，釐定給予當地僱員的報酬，並定時進行檢討。本集團於 2016 年 3 月 31 日共有 3,668 位（2015 年：3,876 位）僱員。集團就業績及個別僱員表現提供按「關鍵績效指標」釐定之獎金予合資格的僱員。集團亦提供相關的培訓計劃改善僱員質素、能力及技能。

集團資產抵押詳情

於 2016 年 3 月 31 日，本集團部分永久業權土地及樓宇總值約 HK\$284 佰萬（2015：HK\$294 佰萬）已抵押予銀行以獲取銀行信貸。

暫停辦理股份過戶登記手續

為符合資格出席將於 2016 年 8 月 17 日（星期三）舉行之股東週年大會（或其任何續會）並於會上投票，本公司將於 2016 年 8 月 12 日（星期五）至 2016 年 8 月 17 日（星期三）（包括首尾兩日）暫停辦理股份過戶登記手續，期間將不會進行任何股份過戶。

所有過戶文件連同有關股票須不遲於2016年8月11日(星期四)下午4時30分前，遞交至本公司之香港股份過戶登記處香港中央證券登記有限公司，地址為香港皇后大道東183號合和中心17樓1712-1716室。

上市證券的購買、出售或贖回

本公司於期內並無贖回本公司任何股份。本公司或其任何附屬公司於期內並無購買或出售本公司任何股份。

企業管治

截至2016年3月31日止年度，除以下偏差外，本公司均有遵守上市規則附錄14所載企業管治常規守則之規定(「守則規定」)：

守則規定第A.2.1條

根據守則規定第A.2.1條，主席與行政總裁(「行政總裁」)的角色應有區分，並應由不同人士擔任。根據集團目前的架構，黃創增先生身兼主席及行政總裁。本公司認為，主席及行政總裁之角色由黃創增先生同時兼任，好處在於確保本集團內統一領導，從而使本集團之整體策略計劃更有效及有更高效率。董事會亦相信，權力制衡並不會受到影響，因現時之董事會由富經驗和能幹的人士組成，當中大多數為非行政董事及獨立非行政董事，確保有足夠的權力制衡。

守則規定第A.4.2條

根據守則規定第A.4.2條，所有董事(包括有指定任期的董事)應每隔三年最少輪席告退一次。然而，並非本公司所有董事均嚴格遵照守則規定第A.4.2條告退，而是根據本公司的公司細則告退。公司細則第110(A)條規定除主席或行政總裁外，自上次獲選起計任期最長的本公司三分一董事須於股東週年大會上輪席告退。

守則規定第B.1.3條

守則規定載有有關薪酬委員會的職權範圍內容。本公司已採納守則規定第B.1.3條所載的職權範圍，惟不包括有關檢討及釐定高級管理人員薪酬福利的部份。由於行政董事較適合評估高級管理人員的表現，本公司相信釐定高級管理人員的薪酬福利應由行政董事負責。

策略委員會

策略委員會，由四名行政董事，分別為黃創增先生(策略委員會主席、集團主席兼行政總裁)及關志堅先生(集團首席財務總監)，以及兩名非行政董事，分別為馬雪征女士及黃宇錚先生組成。2015年4月至2016年6月期間舉行了7次會議，討論集團業務、年度預算及其他策略事宜。

審核委員會

審核委員會由三名獨立非行政董事，分別為胡春生先生(審核委員會主席)、胡志文教授及鄺易行博士及兩位非行政董事，分別為馬雪征女士及黃宇錚先生組成。審核委員會的主要職責包括審閱及監督本集團的財務申報程序及內部監控。審核委員會於2015年6月22日、2015年11月23日、2016年3月18日及2016年6月20日舉行會議，討論事項包括集團之審核服務計劃、檢討本集團採納的會計原則及慣例以及其他財務報告事項、確保本公司財務報表的完整性、準確性及公平性、檢討本集團整體內部監控制度的成效，包括在會計及財務匯報職能方面是否擁有充足的資源、員工是否具備足夠的資歷及經驗，並已接受充足的培訓，及是否有充足的預算，及檢討行政董事負責的一切重要商業事務，特別是持續關連交易，並於提呈董事會批准前審閱本集團截至2016年3月31日止年度業績及2015/2016年中期業績。

薪酬委員會

薪酬委員會由胡志文教授(薪酬委員會主席)、胡春生先生、鄺易行博士(均為獨立非行政董事)、馬雪征女士(非行政董事)及黃創增先生(本公司主席兼行政總裁)組成。薪酬委員會於2015年8月21日舉行一次會議，以對本集團行政董事之薪酬作出年度檢討及決定行政董事於15/16財政年度之花紅方案。截至本報告日期，本公司並沒有舉行其他會議以對本集團行政董事之薪酬作出年度檢討及決定行政董事於16/17財政年度之花紅方案。

提名委員會

提名委員會由黃創增先生(提名委員會主席、集團主席兼行政總裁)、三位獨立非行政董事，分別為胡志文教授、胡春生先生、鄺易行博士及非行政董事黃宇錚先生組成。提名委員會於2016年6月23日舉行一次會議，有鑑於截至應屆股東週年大會胡春生先生獲委任為獨立非行政董事已超過9年，考慮其獨立性並考慮退任董事的提名及接受董事的呈辭。

企業管治委員會

企業管治委員會由關志堅先生(企業管治委員會主席及集團首席財務總監)，三位獨立非獨立行政董事，分別為胡志文教授、胡春生先生、鄺易行博士及兩位非行政董事，分別為馬雪征女士及黃宇錚先生組成。委員會於2016年3月18日之會議檢討本公司遵守守則條文，其中包括須於企業管治報告中披露之事項。

刊登財務資料及年報

本業績公佈乃刊載於香港聯合交易所有限公司之網站 (www.hkex.com.hk)「最新上市公司訊息」一欄及本公司網站 (<http://www.stelux.com>)「公告及通告」一欄。本公司2016年年報將於適當時候寄發予本公司股東及上載於上述網站。

代董事會
黃創增
主席及行政總裁

人的腳步是耶和華立定的，他的道路也是耶和華喜悅的。

詩篇 37:23

香港，2016年6月23日

公司董事(截至本報告日期)：

行政董事：

Chumphol Kanjanapas (又名黃創增)(主席及行政總裁)及關志堅(首席財務總監)

非行政董事：

黃創江、馬雪征、黃宇錚、胡春生(獨立)、胡志文(獨立)及鄺易行(獨立)