

香港交易及結算所有限公司及香港聯合交易所有限公司對本公告的內容概不負責，對其準確性或完整性亦不發表任何聲明，並明確表示，概不對因公告全部或任何部份內容而產生或因倚賴該等內容而引致的任何損失承擔任何責任。

STELUX Holdings International Limited

寶光實業(國際)有限公司*

於百慕達註冊成立的有限公司

網址：<http://www.stelux.com>

股份編號：84

業績公佈

截至2013年3月31日止年度

寶光實業(國際)有限公司(「本公司」)的董事會欣然公佈本公司及其附屬公司(以下合稱「本集團」)截至2013年3月31日止年度的經審核綜合業績如下：

綜合收益表

截至2013年3月31日止年度

	附註	2013年 港幣千元	2012年 港幣千元
收入	2,3	3,647,197	3,330,887
銷售成本	6	(1,361,894)	(1,275,561)
毛利		2,285,303	2,055,326
其他收益，淨額	4	38,389	18,472
其他收入	5	25,448	19,471
銷售支出	6	(1,639,500)	(1,413,751)
一般及行政支出	6	(341,178)	(324,460)
其他營運支出	6	(50,260)	(35,459)
營業溢利		318,202	319,599
財務成本		(17,670)	(9,219)
除稅前溢利		300,532	310,380
所得稅支出	7	(67,034)	(59,434)
年度溢利		<u>233,498</u>	<u>250,946</u>
以下應佔：			
本公司權益持有人		232,900	250,325
非控股權益		598	621
		<u>233,498</u>	<u>250,946</u>
股息	8	<u>76,392</u>	<u>85,620</u>
		港仙	港仙
本公司權益持有人應佔溢利的每股盈利	9		(重列)
– 基本		<u>22.26</u>	<u>23.92</u>
– 攤薄		<u>21.41</u>	<u>23.92</u>

* 僅供識別

綜合全面收益表

截至2013年3月31日止年度

	2013年 港幣千元	2012年 港幣千元
年內溢利	233,498	250,946
其他全面收益		
滙兌差額	3,892	(4,057)
重估可供出售的財務資產	27	951
年內扣稅後之其他全面收益	3,919	(3,106)
年內全面收益總額	<u>237,417</u>	<u>247,840</u>
以下應佔：		
本公司權益持有人	236,666	247,377
非控股權益	751	463
年內全面收益總額	<u>237,417</u>	<u>247,840</u>

綜合資產負債表
於2013年3月31日

	附註	2013年 港幣千元	2012年 港幣千元
資產			
非流動資產			
物業、機器及設備		511,416	376,728
投資物業		–	66,000
預付租賃地價		60,079	64,477
無形資產		60,497	60,323
遞延稅項資產		60,416	61,997
可供出售的財務資產		15,617	15,590
應收賬款、按金及預付款項	10	183,580	127,461
		<u>891,605</u>	<u>772,576</u>
流動資產			
存貨		1,167,029	1,008,902
應收賬款、按金及預付款項	10	314,565	328,173
銀行結餘及現金		388,330	220,855
		<u>1,869,924</u>	<u>1,557,930</u>
資產總額		<u><u>2,761,529</u></u>	<u><u>2,330,506</u></u>
股權			
本公司權益持有人應佔股本及儲備			
股本		104,647	95,134
儲備		1,292,345	1,077,651
股東資金		1,396,992	1,172,785
非控股權益		8,179	8,656
股權總額		<u>1,405,171</u>	<u>1,181,441</u>
負債			
非流動負債			
遞延稅項負債		2,337	2,752
貸款		143,364	85,688
可換股債券		316,419	–
		<u>462,120</u>	<u>88,440</u>
流動負債			
應付賬款及應計費用	11	518,147	593,570
應付所得稅		24,811	44,554
貸款		351,280	422,501
		<u>894,238</u>	<u>1,060,625</u>
負債總額		<u>1,356,358</u>	<u>1,149,065</u>
股權及負債總額		<u><u>2,761,529</u></u>	<u><u>2,330,506</u></u>
流動資產淨值		<u>975,686</u>	<u>497,305</u>
總資產減流動負債		<u><u>1,867,291</u></u>	<u><u>1,269,881</u></u>

附註：

1. 編製基準

本集團綜合財務報表乃根據香港財務報告準則（「香港財務報告準則」），按歷史成本常規法編製，惟投資物業、可供出售財務資產及若干財務資產及財務負債（包括衍生工具）按公平值計量（視情況而定）。

根據香港財務報告準則規定編製財務報表需進行若干重大會計估計，而規定管理層在採用本集團會計政策時作出判斷。

採納新準則及準則修訂

以下新準則及準則修訂於2012年4月1日開始之財政年度首次生效，本集團已採納：

香港財務報告準則第1號（修訂本） 嚴重高通脹及剔除首次採用者的固定日期

香港財務報告準則第7號（修訂本） 金融工具：轉讓金融資產之披露

香港會計準則第12號（修訂本） 遞延稅項：收回相關資產

本集團已於截至2012年3月31日止財政年度追溯提早採納香港會計準則第12號（修訂本）。提早採納此修訂於截至2012年3月31日止及之前年度並無對本集團產生任何財務影響。

採納上述其他準則的修訂對本集團的業績及財務狀況並無重大影響。

2. 分部資料

本集團之首席經營決策者為行政董事。行政董事主要從產品及地區角度審閱本集團之財務資料。管理層從地區角度評核香港、澳門及中國大陸和亞洲其餘地區之鐘錶及眼鏡業績。

營運分部間之銷售按相等於現行按公平原則進行的交易之條款進行。行政董事按除利息及稅項前經調整盈利(EBIT)評核營運分部之業績，計算該盈利時不包括未分配收入及集團淨開支。

集團淨開支主要為員工成本及高級管理層花紅撥備。未分配資產為集團層面的設備及應收賬款、可供出售財務資產、遞延稅項資產以及銀行結餘及現金。未分配負債為集團層面的應付賬款及應計費用、借貸、可換股債券、遞延稅項負債及應付所得稅。

其他分部主要關於澳門投資物業的租金收入及向一家關連公司收取樓宇管理費收入。

2. 分部資料(續)

	截至2013年3月31日止年度						
	鐘錶零售		眼鏡零售		批發 業務	其他分部	集團 總計
	香港、 澳門及 中國大陸 港幣千元	亞洲 其餘地區 港幣千元	香港、 澳門及 中國大陸 港幣千元	亞洲 其餘地區 港幣千元			
收入							
分部總額	1,446,474	561,936	864,105	320,776	867,910	17,581	4,078,782
分部間	-	-	-	-	(415,174)	(16,411)	(431,585)
	<u>1,446,474</u>	<u>561,936</u>	<u>864,105</u>	<u>320,776</u>	<u>452,736</u>	<u>1,170</u>	<u>3,647,197</u>
分部業績	<u>192,115</u>	<u>20,795</u>	<u>29,144</u>	<u>17,794</u>	<u>96,791</u>	<u>24,877</u>	<u>381,516</u>
未分配收入							4,509
集團行政淨支出							(67,823)
營業溢利							318,202
財務成本							(17,670)
除稅前溢利							300,532
所得稅支出							(67,034)
年度溢利							<u>233,498</u>

	截至2013年3月31日止年度							
	鐘錶零售		眼鏡零售		批發 業務	其他分部	未分配	集團 總計
	香港、 澳門及 中國大陸 港幣千元	亞洲 其餘地區 港幣千元	香港、 澳門及 中國大陸 港幣千元	亞洲 其餘地區 港幣千元				
資本性開支	(34,532)	(75,297)	(27,211)	(19,851)	(4,127)	(9)	(2,104)	(163,131)
折舊	(36,222)	(24,894)	(29,290)	(18,374)	(1,165)	(5,301)	(993)	(116,239)
攤銷預付租賃地價	-	(4,069)	-	(3,404)	-	-	-	(7,473)
投資物業公平值收益	-	-	-	-	-	30,000	-	30,000
存貨撥備	(7,283)	(5,074)	(4,168)	(2,066)	(4,480)	-	-	(23,071)
物業、機器及設備減值	(1,190)	(2,168)	(4,262)	(1,904)	-	-	-	(9,524)
有法律義務合約的撥回 /(撥備)	1,242	-	(3,074)	-	-	-	-	(1,832)

2. 分部資料(續)

	於 2013 年 3 月 31 日						
	鐘錶零售		眼鏡零售		批發 業務 港幣千元	其他分部 港幣千元	集團 總計 港幣千元
	香港、 澳門及 中國大陸 港幣千元	亞洲 其餘地區 港幣千元	香港、 澳門及 中國大陸 港幣千元	亞洲 其餘地區 港幣千元			
分部資產	704,677	429,935	331,289	210,007	369,527	210,729	2,256,164
未分配資產							505,365
總資產							<u>2,761,529</u>
分部負債	205,451	56,056	134,606	43,862	43,940	655	484,570
未分配負債							871,788
總負債							<u>1,356,358</u>
	截至 2012 年 3 月 31 日止年度						
	鐘錶零售		眼鏡零售		批發 業務 港幣千元	其他分部 港幣千元	集團 總計 港幣千元
	香港、 澳門及 中國大陸 港幣千元	亞洲 其餘地區 港幣千元	香港、 澳門及 中國大陸 港幣千元	亞洲 其餘地區 港幣千元			
收入							
分部總額	1,268,441	535,073	800,005	301,071	896,970	15,512	3,817,072
分部間	—	—	—	—	(472,233)	(13,952)	(486,185)
	<u>1,268,441</u>	<u>535,073</u>	<u>800,005</u>	<u>301,071</u>	<u>424,737</u>	<u>1,560</u>	<u>3,330,887</u>
分部業績	<u>171,388</u>	<u>19,366</u>	<u>65,586</u>	<u>18,900</u>	<u>94,438</u>	<u>9,395</u>	379,073
未分配收入							4,773
集團行政淨支出							(64,247)
營業溢利							319,599
財務成本							(9,219)
除稅前溢利							310,380
所得稅支出							(59,434)
年度溢利							<u>250,946</u>

2. 分部資料(續)

截至2012年3月31日止年度

	鐘錶零售		眼鏡零售				其他分部 港幣千元	未分配 港幣千元	集團 總計 港幣千元
	香港、 澳門及 中國大陸 港幣千元	亞洲 其餘地區 港幣千元	香港、 澳門及 中國大陸 港幣千元	亞洲 其餘地區 港幣千元	批發 業務 港幣千元				
資本性開支	(44,781)	(35,833)	(41,540)	(26,056)	(39,377)	-	(2,463)	(190,050)	
折舊	(27,246)	(19,751)	(21,406)	(14,918)	(1,274)	(4,821)	(1,246)	(90,662)	
攤銷預付租賃地價	-	(4,242)	-	(3,415)	-	-	-	(7,657)	
投資物業公平值收益	-	-	-	-	-	14,000	-	14,000	
存貨(撥備)/撥回	(12,154)	(5,076)	(2,887)	(4,605)	868	-	-	(23,854)	
物業、機器及設備減值	(1,824)	-	-	(1,041)	-	-	-	(2,865)	
有法律義務合約的撥備	(2,833)	-	-	-	-	-	-	(2,833)	

於2012年3月31日

	鐘錶零售		眼鏡零售				其他分部 港幣千元	集團 總計 港幣千元
	香港、 澳門及 中國大陸 港幣千元	亞洲 其餘地區 港幣千元	香港、 澳門及 中國大陸 港幣千元	亞洲 其餘地區 港幣千元	批發 業務 港幣千元			
分部資產	660,441	368,776	302,119	202,848	299,119	186,008	2,019,311	
未分配資產							311,195	
總資產							<u>2,330,506</u>	
分部負債	205,049	52,057	162,231	39,103	95,962	1,024	555,426	
未分配負債							593,639	
總負債							<u>1,149,065</u>	

2. 分部資料(續)

按地區分析集團收入如下：

	2013年 港幣千元	2012年 港幣千元
香港	2,022,821	1,828,679
澳門	231,101	178,326
中國大陸	281,743	261,251
亞洲其餘地區	1,111,268	1,062,134
歐洲	264	497
	<u>3,647,197</u>	<u>3,330,887</u>

按地區分析集團非流動資產(財務工具及遞延稅項資產除外)如下：

	2013年 港幣千元	2012年 港幣千元
香港	293,290	260,522
澳門	165,396	139,866
中國大陸	46,452	28,259
亞洲其餘地區	275,389	230,995
其他	35,045	35,347
	<u>815,572</u>	<u>694,989</u>

3. 收入

	2013年 港幣千元	2012年 港幣千元
營業額		
貨品銷售	3,646,027	3,329,327
租金總收入	1,170	1,560
	<u>3,647,197</u>	<u>3,330,887</u>

4. 其他收益，淨額

	2013年 港幣千元	2012年 港幣千元
出售物業、機器及設備的虧損，淨額	(1,276)	(312)
投資物業公平值收益	30,000	14,000
滙兌收益，淨額	9,665	4,784
	<u>38,389</u>	<u>18,472</u>

5. 其他收入

	2013年 港幣千元	2012年 港幣千元
樓宇管理費收入	2,142	2,142
投資利息收入	4,509	4,682
利息收入	1,020	569
雜項	17,777	12,078
	<u>25,448</u>	<u>19,471</u>

6. 按性質列示的費用

	2013年 港幣千元	2012年 港幣千元
出售存貨成本及原材料消耗	1,361,894	1,275,561
攤銷預付租賃地價	7,473	7,657
物業、機器及設備的折舊		
— 自置	115,999	90,234
— 租賃	240	428
物業、機器及設備減值	9,524	2,865
有法律義務合約的撥備	1,832	2,833
核數師酬金		
— 核數服務	6,574	7,873
— 非核數服務	1,869	1,147
樓宇營業租賃	634,216	528,875
存貨準備	23,071	23,854
應收款項減值	215	156
撥回壞賬準備	(18)	(191)
捐款	6,498	1,477
僱員福利支出	629,501	568,092
其他	593,944	538,370
銷售成本、銷售支出、一般及行政支出 及其他營運支出總額	<u>3,392,832</u>	<u>3,049,231</u>

7. 所得稅支出

香港利得稅乃根據已沖銷可動用稅項損失的估計應課稅溢利按稅率16.5%(2012: 16.5%)計算。海外利得稅乃根據年內估計應課稅溢利按本集團經營地區的適用稅率計算。

已計入綜合收益表的所得稅包括：

	2013年 港幣千元	2012年 港幣千元
本期所得稅		
– 香港利得稅	35,226	43,316
– 海外利得稅	29,110	30,986
– 過往年度撥備過少/(過多)	1,256	(9,157)
	<u>65,592</u>	<u>65,145</u>
遞延所得稅	1,442	(5,711)
所得稅支出	<u>67,034</u>	<u>59,434</u>

8. 股息

	2013年 港幣千元	2012年 港幣千元
已派發每股普通股HK\$0.036 (2012: HK\$0.035) 的中期股息	37,673	33,297
建議派發每股普通股HK\$0.032 (2012: HK\$0.045) 的末期股息	33,487	42,810
建議派發每股普通股HK\$0.005 (2012: HK\$0.010) 的特別股息	5,232	9,513
	<u>76,392</u>	<u>85,620</u>

9. 每股盈利

基本

每股基本盈利以年內本集團權益持有人應佔溢利除以已發行普通股加權平均數而計算，經考慮於2012年8月31日發行紅股之影響作出調整。2012年每股基本盈利已根據上述調整進行重列。

	2013年	2012年 (重列)
已發行普通股加權平均數(以千股計)	<u>1,046,474</u>	<u>1,046,474</u>
本公司權益持有人應佔溢利(港幣千元)	<u>232,900</u>	<u>250,325</u>
每股基本盈利(港仙)	<u>22.26</u>	<u>23.92</u>

9. 每股盈利(續)

攤薄

每股攤薄盈利在假設全部具潛在攤薄影響的普通股均獲轉換的情況下，按調整發行在外普通股的加權平均數計算。本集團現有之潛在攤薄普通股為可換股債券。假設可換股債券已轉換為普通股及已調整純利以抵銷有關可換股債券費用減稅務影響。

	2013年	2012年 (重列)
全年已發行普通股數目(以千股計)	1,046,474	1,046,474
兌換可換股債券之影響(以千股計)	63,596	—
就攤薄影響而調整之普通股加權平均數(以千股計)	<u>1,110,070</u>	<u>1,046,474</u>
本公司權益持有人應佔溢利(港幣千元)	232,900	250,325
可換股債券借貸費用(港幣千元)	5,393	—
其稅項抵免(港幣千元)	(613)	—
本公司權益持有人應佔經調整溢利(港幣千元)	<u>237,680</u>	<u>250,325</u>
每股攤薄盈利(港仙)	<u>21.41</u>	<u>23.92</u>

截至2012年3月31日止年度，本公司並無攤薄成份的普通股。

10. 應收賬款、按金及預付款項

	2013年 港幣千元	2012年 港幣千元
應收貿易賬款，總額	171,580	191,151
應收貿易賬款的減值撥備	(630)	(692)
應收貿易賬款，淨額	<u>170,950</u>	<u>190,459</u>
按金、預付款項及其他應收款項	<u>327,195</u>	<u>265,175</u>
	<u>498,145</u>	<u>455,634</u>
減：非流動部份	<u>(183,580)</u>	<u>(127,461)</u>
流動部份	<u>314,565</u>	<u>328,173</u>
按發票日分析的應收貿易賬款(附註)		
60日以下	63,393	110,310
60日以上	<u>108,187</u>	<u>80,841</u>
	<u>171,580</u>	<u>191,151</u>

附註：

本集團的應收貿易賬款的平均信貸期為發票日起之60日。

11. 應付賬款及應計費用

	2013年 港幣千元	2012年 港幣千元
應付貿易賬款		
60日以下	194,783	270,482
60日以上	47,573	55,448
	<hr/>	<hr/>
其他應付賬款及應計費用	242,356	325,930
	275,791	267,640
	<hr/>	<hr/>
	518,147	593,570
	<hr/> <hr/>	<hr/> <hr/>

12. 承擔

(a) 本集團就物業、機器及設備的資本承擔

	2013年 港幣千元	2012年 港幣千元
已簽約但未作出撥備	22,256	2,575
已授權但未簽約	24,420	-
	<hr/>	<hr/>
	46,676	2,575
	<hr/> <hr/>	<hr/> <hr/>

(b) 營業租賃下的承擔(本集團作為承租人)

本集團在不可撤銷營業租賃下的未來最低租金付款總額如下：

	2013年 港幣千元	2012年 港幣千元
樓宇		
1年內	587,205	564,606
1年後但5年內	608,075	583,987
5年以上	14,900	16,051
	<hr/>	<hr/>
	1,210,180	1,164,644
	<hr/> <hr/>	<hr/> <hr/>

(c) 營業租賃安排(本集團作為出租人)

本集團在不可撤銷營業租賃下的未來最低應收租金總額如下：

	2013年 港幣千元	2012年 港幣千元
投資物業		
1年內	-	2,394
1年後但5年內	-	897
	<hr/>	<hr/>
	-	3,291
	<hr/> <hr/>	<hr/> <hr/>

管理層討論及分析

財務摘要

以HK\$百萬計

	2012年－ 2013年	2011年－ 2012年	變動
收入	3,647.2	3,330.9	9.5%
毛利	2,285.3	2,055.3	11.2%
經調整經營溢利	300.2	301.5	(0.4%)
淨溢利	232.9	250.3	(7.0%)
每股基本盈利(港仙)	<u>22.26</u>	<u>23.92</u>	(6.9%)
毛利率	62.7%	61.7%	1.0%
經調整經營溢利率	8.2%	9.1%	(0.9%)
純利率	6.4%	7.5%	(1.1%)
股本回報	<u>16.6%</u>	<u>21.2%</u>	(4.6%)
中期及末期股息總付款額	71.2	76.1	(6.4%)
派息比率(特別股息除外)	<u>30%</u>	<u>30%</u>	—

寶光實業於2013年6月納入摩根士丹利資本國際(「MSCI」)香港小型企業指數成份股之一。

集團業務回顧

回顧本年度，內地經濟放緩及零售業受到環球衰退之打擊，從而影響內地消費者在國內及港澳之消費，本集團的營運環境面對挑戰。

儘管如此，本集團銷售繼續保持增長。於12/13財政年度，本集團營業額錄得可觀的增長9.5%至HK\$3,647.2佰萬(2012：HK\$3,330.9佰萬)。大中華業務(即香港、澳門、中國內地及台灣)繼續為營業額增長之主要動力，佔本集團營業額約69.7%(2012：68.2%)。「時間廊」、「眼鏡88」及批發業務均錄得營業額增長。此外，本集團於困難環境下仍維持穩定的定價政策及優良的產品銷售組合，令毛利率由61.7%增加至62.7%。

於12/13財政年度，本集團錄得經調整經營溢利(除稅及非控股權益前)(下稱「經調整經營溢利」)HK\$300.2佰萬，較去年輕微減少0.4%(2012：HK\$301.5佰萬)。

於12/13財政年度，本集團錄得權益持有人的應佔淨溢利(除稅及非控股權益後)為HK\$232.9佰萬(2012：HK\$250.3佰萬)，下降7%，因包括從「經調整經營溢利」調整以下項目：

- 發行可換股債券產生之開支HK\$7.3佰萬(2012：無)；
- 內地營運之「整合優化成本」HK\$6.2佰萬(2012：HK\$0.8佰萬)；
- 表現欠理想的店舖造成資產減值HK\$9.5佰萬(2012：HK\$2.9佰萬)；
- 因重組產生之遣散費HK\$1.5佰萬(2012：無)；
- 捐贈HK\$6.5佰萬(2012年：HK\$1.5佰萬)；
- 法律費用撥備回撥HK\$1.4佰萬(2012：無)；及
- 投資物業之公平值收益HK\$30佰萬(2012：HK\$14佰萬)。

12/13財政年度下半年，本集團與「博裕資本」成為策略性合作夥伴，以推動本集團轉型及提昇營運水平，此乃集團發展的重要里程碑。本公司向「博裕資本」之全資附屬公司發行五年期之可換股債券，籌得HK\$371佰萬資金。

於12/13財政年度下半年設立之「行政總裁辦公室」現已全面運作。「行政總裁辦公室」包括本集團行政總裁及首席營運總監，職責為推動改善營運效率、業務表現及改變管理文化。於過去六個月，本集團一直與「博裕資本」緊密合作，制定業務策略、改善營運流程，推動營運團隊之間責精神、主動性及專業態度。

儘管經營環境仍然困難，到目前為止，從本集團銷售業績的表現來看，所推行的改革已見成效。本集團致力為全體股東爭取長期可持續的業績增長。憑藉本集團已確認成功的業務模式，及到目前為止取得的持續改善及轉變，我們相信本集團正穩步邁向該目標。

末期股息

董事會建議派發末期股息，每股HK\$0.032 (2012：HK\$0.045)。連同中期股息每股HK\$0.036，截至12/13財政年度的派息比率為30% (2012：30%)。

50週年特別股息

為慶祝寶光實業成立50週年及答謝各股東持續的支持，董事會建議派發截至12/13財政年度一次性的特別股息，每股HK\$0.005 (2012：HK\$ 0.010)。

手錶零售業務－「時間廊」

於12/13財政年度，手錶零售業務的營業額增加11.4%至HK\$2,008.4佰萬(2012：HK\$1,803.5佰萬)，佔本集團銷售額的55.1%。在去年困難的營運環境及店舖數目不變下，營業額仍保持增長。除利息及稅前溢利(「EBIT」)增加11.6%至HK\$212.9佰萬，去年為HK\$190.8佰萬。毛利率由62.4%改善至63.2%。

於2013年3月31日，「時間廊」經營400間(2012：400間)店舖。其區域分佈如下：

	2013年	2012年	變動
香港及澳門	113	98	+15
中國大陸	88	101	-13
東南亞	199	201	-2
總數	400	400	0

香港及澳門

於11/12財政年度，營業額同比大幅增長40%，今年營業額，尤其是香港的增長受到中國大陸旅客消費下滑的影響。但是香港及澳門業務的營業額仍錄得可觀增長15.6%至HK\$1,281.6佰萬(2012：HK\$1,109.1佰萬)。

EBIT增長9.4%至HK\$248.6佰萬(2012：HK\$227.3佰萬)，乃由於店舖租金大幅上漲影響盈利所致。由於部分店舖在零售業放緩前已確認續租或承租，導致EBIT的增長受到影響。儘管零售氣氛疲弱，於12/13財政年度租金仍然持續高企，惟13/14財政年度第一季度租金增幅已出現放緩跡象。雖然如此，由於我們專注於自家品牌的市場推廣，集團是年度毛利率有所改善，由64.8%提高至66.6%。

中國大陸

儘管受到經濟下滑的衝擊及店舖數目減少，本集團在中國大陸手錶零售營業額仍然錄得輕微增長3.5%。營業額為HK\$164.9佰萬(2012：HK\$159.4佰萬)及錄得虧損HK\$56.5佰萬(2012：HK\$55.9佰萬)。於過往十八個月，自11/12財政年度下半年至12/13財政年度上半年，虧損由HK\$37佰萬下降至HK\$33佰萬，於12/13財政年度下半年虧損進一步下降至HK\$23.5佰萬。本年度虧損包含「整合優化成本」HK\$6.2佰萬。如若經營環境較為有利，虧損應更進一步減少。

於本年度，本集團執行各種措施包括中央貨品採購，增進品牌知名度及在中國大陸對銷售團隊進行培訓以改善營運效率。本集團對現有店舖組合進行整合優化，並提早結束效益欠佳的店舖及採納新的店舖拓展策略。在採取上述措施的同時，本集團亦進一步實施成本控制以削減成本。重組後的中國團隊目前由擁有豐富內地零售經驗的行政總裁領導。

上述措施將繼續於下個財政年度發揮正面的影響。本集團仍期望於14/15財政年度內，在充滿挑戰的中國大陸經濟環境下實現收支平衡。

為持續「時間廊」在中國大陸的長期發展，本集團有意：

- 將「時間廊」重新定位為手錶品牌的國內主要銷售平臺；
- 採納高效產品策略；
- 提高店舖生產力及銷售率；

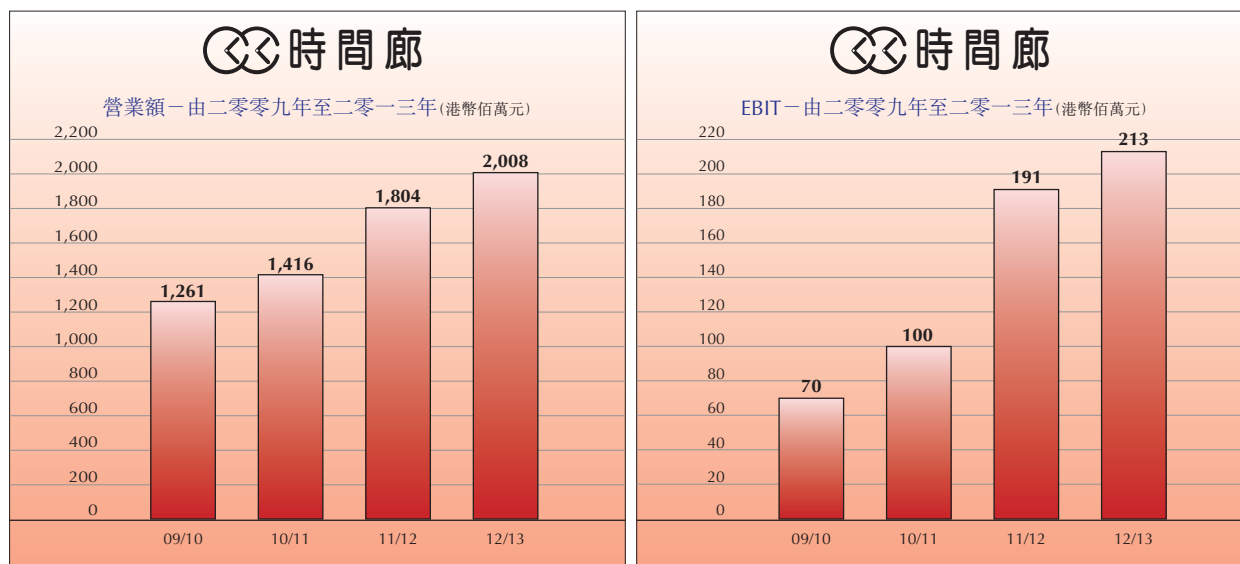
- 採納有效率的店舖拓展策略；及
- 削減固定開支。

東南亞

本集團於馬來西亞及泰國的手錶零售業務錄得理想的營業額及EBIT增長，而新加坡的業績則未如理想，受到低迷的零售氣氛及店舖資產減值影響。

該三個地區錄得營業額為HK\$561.9佰萬(2012：HK\$535.1佰萬)以及EBIT為HK\$20.8佰萬，較去年分別增長5.0%及7.2%。

於13/14財政年度，集團將加強該三個地區的管理及問責，達到改善毛利率及存貨管理。同時，本集團的新加坡營運正進行重大重組及整合，並將於13/14財政年度上半年度持續進行。完成後，本集團預期東南亞業務表現將於13/14財政年度下半年有所改善。



眼鏡零售業務－「眼鏡88」

於12/13財政年度，本集團的眼鏡零售營業額錄得溫和增長5.4%至HK\$1,160.9百萬(2012：HK\$1,101.1百萬)，約佔本集團總銷售額的31.8%。然而，營業額增長放緩與租金上漲削弱了EBIT的表現。EBIT同比下降29.9%至HK\$59.2百萬，而去年則為HK\$84.5百萬。毛利率保持在64.1%的穩定水平，而去年則為64.4%。

於2013年3月31日，「眼鏡88」經營227間(2012：226間)店舖。其區域分佈如下：

	2013年	2012年	變動
香港及澳門	93	100	-7
中國大陸	40	35	+5
東南亞	94	91	+3
總數	<u>227</u>	<u>226</u>	+1

香港及澳門

於本年度，由於行內競爭仍然激烈及中國遊客消費減少的影響，本集團於香港及澳門的「眼鏡88」業務錄得放緩的業績。

儘管如此，營業額仍增長4.1%至HK\$752.1百萬(2012：HK\$722.2百萬)，及EBIT減少14.3%至HK\$65.5百萬(2012：HK\$76.4百萬)。然而，毛利率仍保持在65%的穩定水平。

EBIT下降乃由若干因素所致。第一，與本集團的手錶零售業務相同，由於部分店舖在零售業放緩前已確認續租或承租，店舖租金上漲削弱盈利能力(13/14財政年度第一季度租金壓力出現緩和跡象)。第二，EBIT下降的原因為投資HK\$3百萬於建立兩間眼睛護理中心，該等中心分別位於鰂魚涌及沙田，成立該等中心以加強專業眼睛護理服務，長遠有助提昇「眼鏡88」之專業形象及鞏固客戶基礎。第三，店舖資產減值約HK\$2.6百萬亦影響EBIT的表現。

儘管去年營商環境困難，本集團的香港及澳門的眼鏡零售業務繼續保持領導地位。於12/13下半年，本集團已執行各項改善措施提昇營運效率。該等改善措施如針對問責精神、主動性及專業態度，以及改善員工表現的「關鍵績效指標」，其正面影響會於13/14財政年度展現。此外，本集團將繼續檢討店舖拓展策略並尋求各種有效提高營業額的方案。

中國大陸

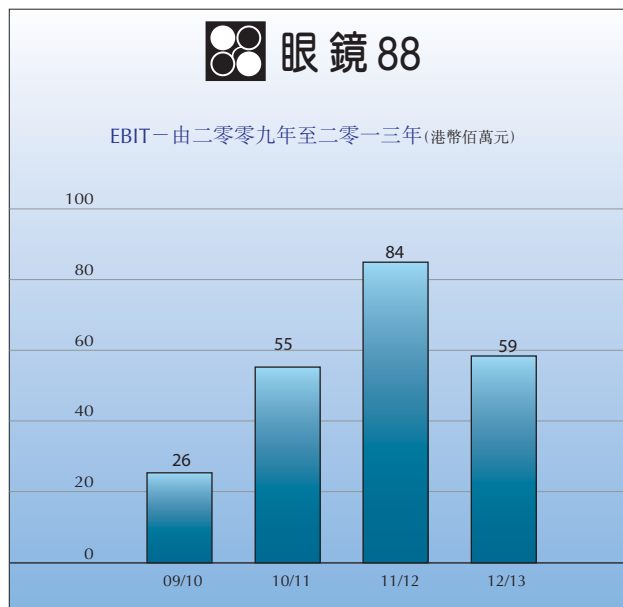
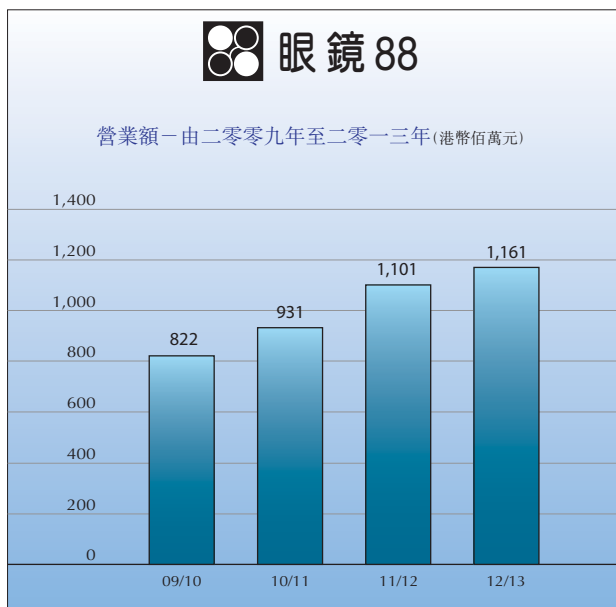
於回顧期內，本集團於中國大陸的「眼鏡88」業務錄得營業額增長13.1%，為HK\$88.0百萬，而去年則為HK\$77.8百萬。業務增長放緩、集團面對租金上漲，尤其在有較多集團店鋪營運的廣州，加上在上海四間新開的店鋪，導致虧損擴大至HK\$24.1百萬(2012：HK\$10.8百萬)。「眼鏡88」新店鋪的擴展在明年將會放緩，並將關閉營運效益欠佳而租約到期的店鋪。

為持續「眼鏡88」業務於中國的長期發展，我們將執行下列措施：

- 通過提升眼睛護理專業水平，將「眼鏡88」與其他競爭者區分；
- 通過推廣驗配多焦點及漸進鏡片等眼睛護理服務，擴闊我們顧客層面至不斷增長的年長人口；及
- 調整店鋪拓展策略，建立本地及續購顧客群的基礎。

東南亞

我們於馬來西亞及泰國的眼鏡零售業務錄得良好業績，但我們於新加坡的營運表現未如理想，抵銷了先前兩個國家錄得的 EBIT 增長。有關業務的總營業額增加6.5%至HK\$320.8百萬(2012：HK\$301.1百萬)但EBIT下降5.8%至HK\$17.8百萬(2012：HK\$18.9百萬)。於13/14財政年度，集團將集中提昇毛利率、存貨管理及加強管理層的領導能力及問責精神。目前，我們正重整新加坡的營運團隊。我們預計，於13/14財政年度上半年可完成重整，在該財政年度下半年整體東南亞的營運表現會有所提昇。



眼鏡零售業務－「eGG」

「eGG」是提供單一品牌的鏡架連鏡片零售連鎖店，以年輕及追求潮流時尚的顧客為主，產品的售價介乎HK\$380至HK\$780，並最快可於兩小時內完成配鏡服務。「eGG」以簡單的營運模式自2011年7月在香港試業，獲得業主及顧客的良好反應。本集團現於香港、北京、上海及重慶設有13間「eGG」店舖，營業額已達至預期目標，約HK\$24.0百萬。儘管於是年度錄得初期投資營運虧損HK\$12.3百萬，但目前若干店舖已達至收支平衡。

我們相信「eGG」概念將成為我們於中國大陸及東南亞眼鏡業務發展的新動力。於下個財政年度，我們將繼續投資及建立「eGG」品牌，現時正籌劃於中國大陸開設更多分店。

供應鏈管理及批發貿易

於12/13財政年度，供應鏈管理及批發業務佔本集團總銷售額近12.4%，並錄得營業額HK\$452.7百萬及EBIT HK\$96.8百萬(2012分別為：HK\$424.7百萬及HK\$94.4百萬)，同比分別增加6.6%及2.5%。

本集團手錶業務的供應鏈管理業務部(負責產品推廣、採購管理及提供輔助增值服務的業務)錄得EBIT的理想增長。

我們的手錶批發部「通城集團」為「精工」鐘錶產品於香港、新加坡及馬來西亞的獨家分銷商。「通城集團」亦於亞洲分銷我們自家品牌，包括「CYMA」。於12/13財政年度，「通城集團」的營業額及EBIT均錄得令人滿意的增長。

展望

對本集團而言，是年度是充滿挑戰，機遇與變革的一年。挑戰源自中國大陸的增長放緩，導致集團面對有挑戰性的營運環境。機遇源自我們與「博裕資本」建立的策略夥伴關係，以提昇營運表現。變革源自我們解決本身內部結構及營運效率不足的問題。

來年，我們將專注：

- 繼續拓展中國大陸的業務並重整現有表現不理想的營運以達致在 14/15 財政年度收支平衡；
- 建立以問責精神、主動性及專業態度的團隊，加強重視效益的文化；
- 執行新的「關鍵績效指標」，以鼓勵、引導及幫助員工表現與本集團目標及財務績效一致；
- 進一步改善營運效率，包括建立集團的「企業資源規劃」、嚴謹的成本控制、檢討店舖拓展策略及存貨管理及引入更多有較高毛利率的代理品牌；及
- 通過「eGG」概念店舖、電子商務、電視直銷及旅遊零售等新分銷平臺以推動新增營業額。

若非外圍營運環境進一步惡化，我們審慎樂觀於 13/14 財政年度有良好的表現。

背景

本集團於 1963 年於香港成立及主要從事手錶及眼鏡零售及批發業務，旗下的「時間廊」及「眼鏡 88」，分別為中價手錶及眼鏡市場具領導地位的零售商，在香港、澳門、中國大陸及東南亞經營逾 600 間店舖。

「時間廊」及「眼鏡 88」營銷逾 100 個品牌，包括國際知名品牌及本集團自家品牌如「鐵達時」、「CYMA」、「ellesse」及「百浪多」，因此提供多種款式、質量及價格合理的時尚產品。

我們的批發業務包括在香港、新加坡及馬來西亞獨家分銷「精工」鐘錶產品及於亞洲分銷「CYMA」手錶。

業務模式及策略

本集團的業務建立在一個成功的業務模式上，為我們帶來獨特的市場定位及使我們擁有長遠的價值。

- 我們是品牌擁有者、批發商及零售商，覆蓋價值鏈中的各個層面以賺取最高回報
- 由於我們龐大的零售網絡及擁有多個知名品牌，因此我們有強大的議價能力

- 我們的中價產品以中等收入人士為目標客戶
- 我們提供多種品牌，包括自家品牌及外購品牌，其中以自家品牌貢獻的較高毛利，建立多元化的收入基礎

財務

集團於結算日的借貸比率為30% (2012：25%)。該項比率是根據集團的淨債務HK\$423佰萬 (2012：HK\$287佰萬) 及股東資金HK\$1,397佰萬 (2012：HK\$1,173佰萬) 計算。集團的淨債務是根據集團的貸款HK\$495佰萬 (2012：HK\$508佰萬) 和可換股債券HK\$316佰萬 (2012：無) 減集團的銀行結餘及現金HK\$388佰萬 (2012：HK\$221佰萬)。集團於結算日的貸款總額中，HK\$351佰萬 (2012：HK\$423佰萬) 的貸款須於未來十二個月內償還。

集團的貸款總額中約9% (2012：4%) 以外幣結算。而集團的港幣貸款，均依據銀行最優惠利率或短期銀行同業拆息的浮動息率計算。

集團不參與純投機的衍生工具交易。

於2013年3月31日，集團並沒有任何重大的或然負債。

集團資本結構

年內集團資本結構並無轉變。

集團架構變動

年內集團架構並無轉變。

僱員數目、酬金、獎金及僱員培訓計劃

集團以其經營國家的人力資源市場為準則，釐定給予當地僱員的報酬，並定時進行檢討。本集團於2013年3月31日共有3,603位 (2012年：3,512位) 僱員。集團就業績及個別僱員表現提供酌情獎金予合資格的僱員。集團亦提供相關的培訓計劃改善僱員質素、能力及技能。

集團資產抵押詳情

於2013年3月31日，本集團部分永久業權土地及樓宇總值約HK\$285佰萬(2012：HK\$193佰萬)及租賃土地總值約HK\$10佰萬(2012：HK\$21佰萬)已抵押予銀行以獲取銀行信貸。於2013年3月31日，本集團並無投資物業抵押(2012：HK\$66佰萬)。

暫停辦理股份過戶登記手續

為符合資格出席將於2013年8月9日(星期五)舉行之股東週年大會並於會上投票，本公司將於2013年8月6日(星期二)至2013年8月9日(星期五)(包括首尾兩日)(「第一次暫停辦理股份過戶」)暫停辦理股份過戶登記手續，期間將不會進行任何股份過戶。

為符合資格獲派截至2013年3月31日止年度的末期股息及特別股息，本公司將於2013年8月15日(星期四)至2013年8月19日(星期一)(包括首尾兩日)(「第二次暫停辦理股份過戶」)暫停辦理股份過戶登記手續，期間將不會進行任何股份過戶。

「第一次暫停辦理股份過戶」及「第二次暫停辦理股份過戶」的所有過戶文件連同有關股票分別須不遲於2013年8月5日(星期一)及2013年8月14日(星期三)下午4時30分前，遞交至本公司之香港股份過戶登記處香港中央證券登記有限公司，地址為香港皇后大道東183號合和中心17樓1712-1716室，末期及特別股息將於2013年9月6日(星期五)派付。

上市證券的購買、出售或贖回

本公司於期內並無贖回本公司任何股份。本公司或其任何附屬公司於期內並無購買或出售本公司任何股份。

企業管治

截至2013年3月31日止年度，除以下偏差外，本公司均有遵守上市規則附錄14所載企業管治常規守則之規定(「守則規定」)：

守則規定第A.2.1條

根據守則規定第A.2.1條，主席與行政總裁(「行政總裁」)的角色應有區分，並應由不同人士擔任。根據集團目前的架構，黃創增先生身兼主席及行政總裁。本公司認為，主席及行政總裁之角色由黃創增先生同時兼任，好處在於確保本集團內統一領導，從而使本集團之整體策略計劃更有效及有更高

效率。董事會亦相信，權力制衡並不會受到影響，而現時之董事會由富經驗和能幹的人士組成，當中有三分之二以上為非行政董事及獨立非行政董事，確保有足夠的權力制衡。

守則規定第 A.4.2 條

根據守則規定第 A.4.2 條，所有董事（包括有指定任期的董事）應每隔三年最少輪席告退一次。然而，並非本公司所有董事均嚴格遵照守則規定第 A.4.2 條告退，而是根據本公司的公司細則告退。公司細則第 110(A) 條規定除主席或行政總裁外，自上次獲選起計任期最長的本公司三分一董事須於股東週年大會上輪席告退。

守則規定第 B.1.3 條

守則規定載有有關薪酬委員會的職權範圍內容。本公司已採納守則規定第 B.1.3 條所載的職權範圍，惟不包括有關檢討及釐定高級管理人員薪酬福利的部份。由於行政董事較適合評估高級管理人員的表現，本公司相信釐定高級管理人員的薪酬福利應由行政董事負責。

守則規定第 E.1.2 條

根據守則規定第 E.1.2 條首部份，董事會主席應出席股東週年大會。由於當時的董事會主席未能出席本公司於 2012 年 8 月 23 日舉行的股東週年大會，但兩位非行政董事包括審核委員會主席有出席是次股東週年大會。

策略委員會

策略委員會，於 2012 年 12 月 17 日，由三名行政董事，分別為黃創增先生（策略委員會主席、集團主席兼行政總裁）、劉德杯先生（集團首席營運總監）及朱繼華先生（辭去職務，於 2013 年 7 月 2 日生效），以及兩名非行政董事，分別為馬雪征女士及黃宇錚先生組成。策略委員會於 2013 年 1 月 15 日、2013 年 3 月 5 日、2013 年 4 月 30 日及 2013 年 6 月 11 日的會議上提出建議予董事會，改革集團組織架構；制定員工表現「關鍵績效指標」及年度預算，因應集團擴展及未來發展，向董事會提供適合及必要的意見。

審核委員會

審核委員會由三名獨立非行政董事，分別為胡春生先生（審核委員會主席）、胡志文教授及鄺易行博士及兩位非行政董事，分別為馬雪征女士及黃宇錚先生組成。審核委員會的主要職責包括審閱及監督本集團的財務申報程序及內部監控。審核委員會於2012年6月19日、2012年11月22日、2013年3月21日及2013年6月19日舉行會議，討論事項包括集團之審核服務計劃、檢討本集團採納的會計原則及慣例以及其他財務報告事項、確保本公司財務報表的完整性、準確性及公平性、檢討本集團整體內部監控制度的成效，包括在會計及財務匯報職能方面是否擁有充足的資源、員工是否具備足夠的資歷及經驗，並已接受充足的培訓，及是否有充足的預算，及檢討行政董事負責的一切重要商業事務，特別是持續關連交易，並於提呈董事會批准前審閱本集團截至2012年3月31日及2013年3月31日止年度業績及2012/2013年中期業績。

薪酬委員會

薪酬委員會由胡志文教授（薪酬委員會主席）、胡春生先生、鄺易行博士（均為獨立非行政董事）、馬雪征女士（非行政董事）及黃創增先生（本公司主席兼行政總裁）組成。薪酬委員會於2012年6月27日及2013年6月19日舉行會議，以對本集團行政董事之薪酬作出年度檢討及決定行政董事於13/14財政年度之花紅方案。

提名委員會

提名委員會由黃創增先生（提名委員會主席、集團主席兼行政總裁）、三位獨立非行政董事，分別為胡志文教授、胡春生先生、鄺易行博士及非行政董事黃宇錚先生組成。提名委員會於2012年12月7日、2013年3月21日及2013年6月19日舉行之會議，檢討董事會架構、人數及組成，對本公司的董事會多元化政策作出討論，建議委任馬雪征女士及黃宇錚先生為董事會非行政董事及委任關志堅先生為行政董事。

企業管治委員會

企業管治委員會由劉德杯先生(企業管治委員會主席及集團首席營運總監)，三位獨立非獨立行政董事，分別為胡志文教授、胡春生先生、鄺易行博士及兩位非行政董事，分別為馬雪征女士及黃宇錚先生組成。委員會於2013年3月21日之會議檢討本公司遵守守則條文，其中包括須於企業管治報告中披露之事項。

刊登財務資料及年報

本業績公佈乃刊載於香港聯合交易所有限公司之網站(www.hkex.com.hk)「最新上市公司訊息」一欄及本公司網站(www.stelux.com)「公告及通告」一欄。本公司2013年年報將於適當時候寄發予本公司股東及上載於上述網站。

代董事會
黃創增
主席及行政總裁

「若不是耶和華建造房屋，建造的人就枉然勞力；
若不是耶和華看守城池，看守的人就枉然做醒。」

詩篇 127:1

香港，2013年6月25日

公司董事(截至本報告日期)：

行政董事：

Chumphol Kanjanapas (又名黃創增)(主席及行政總裁)、劉德杯(首席營運總監)及朱繼華

非行政董事：

黃創江、馬雪征、黃宇錚、胡春生(獨立)、胡志文(獨立)及鄺易行(獨立)