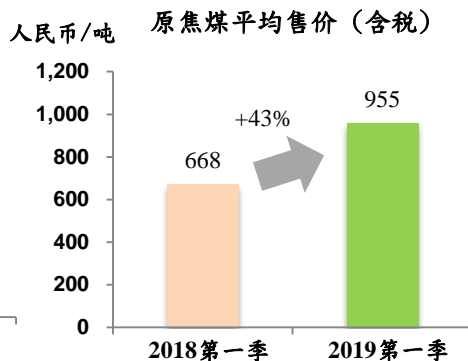
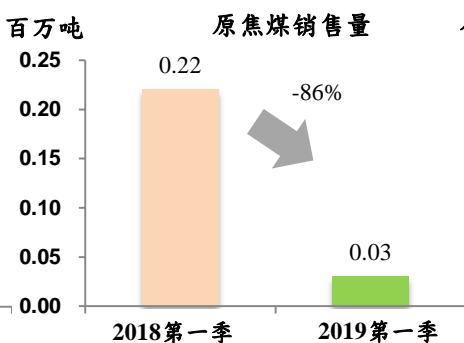
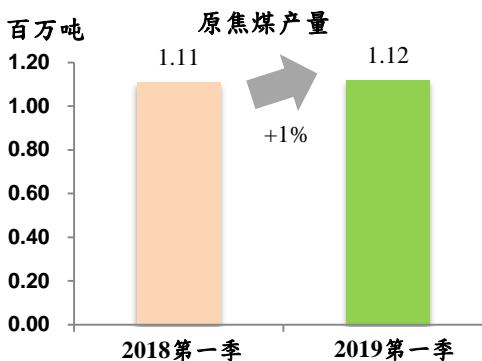
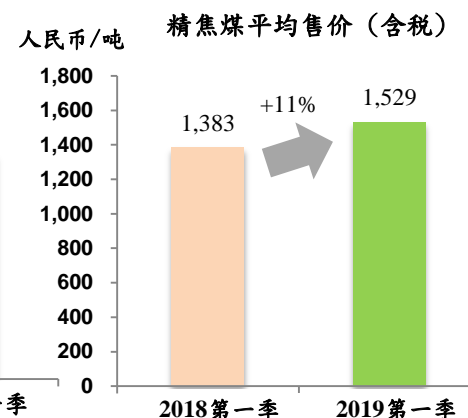
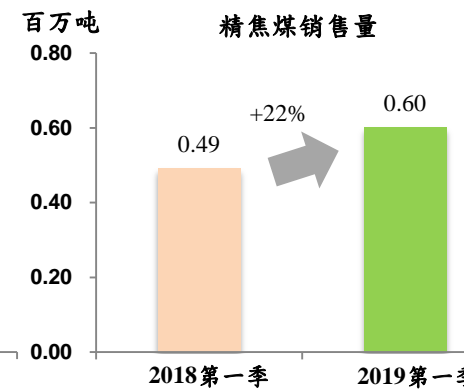
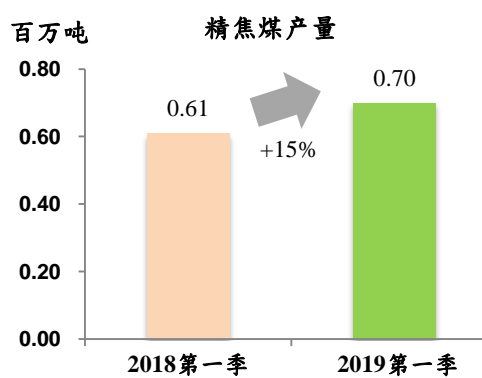




2019
第一季度



注:原煤售价同比大幅上升主要是由于去年同期没有销售#4原焦煤,以及焦煤市场价格于2019年第一季度同比有所上升



第一季度行业相关数据

宏观数据：

2019年1-3月份

- 中国国内生产总值同比增长6.4%
- 中国工业生产者出厂价格同比增长0.2%
- 中国固定资产投资（不含农户）同比增长6.3%
- 中国基础设施投资同比增长4.4%
- 中国房地产开发投资同比增长11.8%

钢铁：

2019年1-3月份

- 中国粗钢生产量约为2.31亿吨，同比增长9.9%
- 中国生铁生产量达到约1.95亿吨，同比增长9.3%
- 中国汽车产量达到约634万辆，同比减少9.8%
- 中国掘挖机销量达7万4千八百辆，同比增长24.5%

煤炭：

2019年1-3月份

- 中国原煤产量约为8.13亿吨，同比增长0.4%
- 中国焦煤进口量约1,642万吨，同比增长34.7%

(来源：国家统计局、海关总署、中国钢铁工业协会、中国汽车工业协会、中国工程机械工业协会)

展望：

第一季度中国国内生产总值同比增长6.4%，超过市场预期。同时今年第一季的房地产及基建固定资产投资、机械设备销售量均同比正向增长，显示出中国经济基本面向好的趋势。我们相信今年对钢铁的需求会保持健康水平，因此在这种正向拉动力量的支持下，预计炼焦煤市场价格仍将处于相对高位。

免责声明

本文件所载数据仅供一般信息性参考，而不构成任何法律或财务意见。本文件载有前瞻性陈述，该等前瞻性陈述建基于现时首钢福山资源集团有限公司(「本公司」)营运的有关业务及市场的预期、估计、预测、信念及假设，并非是对未来表现的保证，且受制于市场风险、不明朗因素及非本公司所能控制的因素。因此，实际结果或回报或会与本文件中所作假设及所含陈述大有不同。本公司对使用或依赖本文件所提供的数据而直接或间接产生的任何损失或损害概不负责或承担任何责任。