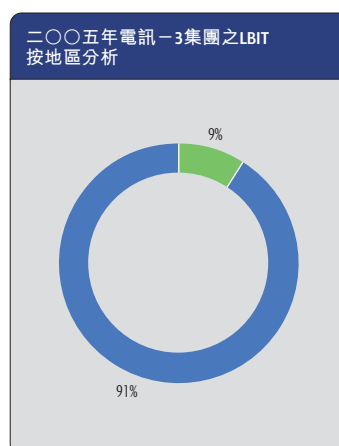
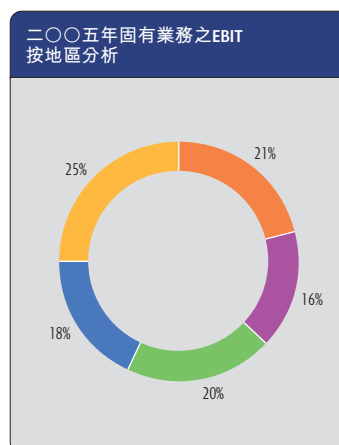
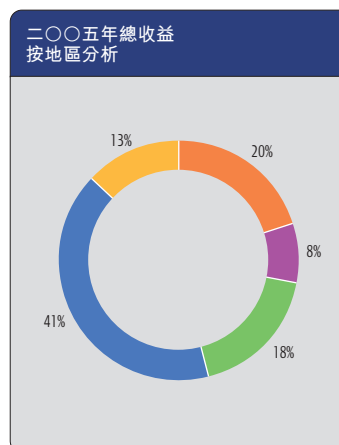


# 集團核心業務之收益、利息及稅前盈利及溢利分析表

	二〇〇五年	重新編列 <sup>(五)</sup> 二〇〇四年	變動	
收益(包括所佔聯營公司及共同控制實體部分)	港幣百萬元	港幣百萬元		
<b>固有業務</b>				
港口及相關服務	29,917	26,980	+	11%
地產及酒店	10,265	9,117	+	13%
零售	88,780	68,299	+	30%
長江基建集團	16,590	14,792	+	12%
赫斯基能源	22,879	17,524	+	31%
財務及投資與其他	10,530	10,937	-	4%
和記電訊國際	25,399	18,406	+	38%
小計—固有業務	204,360	166,055	+	23%
<b>電訊—3集團</b>	37,502	15,742	+	138%
<b>總額</b>	<b>241,862</b>	<b>181,797</b>	<b>+</b>	<b>33%</b>
<b>EBIT(包括所佔聯營公司及共同控制實體部分)</b>				
<b>固有業務</b>				
港口及相關服務	10,219	8,956	+	14%
地產及酒店	3,939	3,003	+	31%
零售	3,261	3,202	+	2%
長江基建集團	6,675	5,921	+	13%
赫斯基能源	6,140	2,793	+	120%
財務及投資與其他	5,491	8,989	-	39%
和記電訊國際	2,789	162	+	1,622%
	38,514	33,026	+	17%
投資物業公平價值變動	5,225	5,302	-	1%
出售投資溢利及其他	15,717	19,181	-	18%
EBIT—固有業務	59,456	57,509	+	3%
<b>電訊—3集團</b>				
未計折舊、攤銷及電訊				
預繳客戶上客成本前EBIT(LBIT)	1,825	(7,906)	+	123%
電訊預繳客戶上客成本	(11,444)	(8,423)	-	36%
未計折舊及攤銷及				
已計電訊預繳客戶上客成本之LBIT	(9,619)	(16,329)	+	41%
折舊	(9,086)	(8,399)	-	8%
牌照費及其他權利攤銷	(6,060)	(6,055)	-	0%
電訊合約客戶上客成本攤銷	(11,515)	(7,666)	-	50%
註銷少數股東權益之溢利	9,400	-		不適用
LBIT—電訊—3集團	(26,880)	(38,449)	+	30%
<b>總額</b>	<b>32,576</b>	<b>19,060</b>	<b>+</b>	<b>71%</b>
<b>本公司股東應佔溢利</b>				
<b>固有業務</b>				
港口及相關服務	3,932	4,083	-	4%
地產及酒店	5,776	5,351	+	8%
零售	18	1,307	-	99%
長江基建集團	3,357	2,711	+	24%
赫斯基能源	3,503	1,528	+	129%
財務及投資與其他	7,710	9,243	-	17%
和記電訊國際	(262)	(2,325)	+	89%
	24,034	21,898	+	10%
出售投資溢利及其他	15,466	19,319	-	20%
小計—固有業務	39,500	41,217	-	4%
<b>電訊—3集團</b>	(34,557)	(28,239)	-	22%
註銷少數股東權益之溢利	9,400	-		不適用
小計—電訊—3集團	(25,157)	(28,239)	+	11%
<b>總額</b>	<b>14,343</b>	<b>12,978</b>	<b>+</b>	<b>11%</b>



● 香港
 ● 中國內地  
● 亞洲及澳洲
 ● 歐洲  
● 美洲及其他地區

上述資料包括本公司、附屬公司、以及按比例所佔聯營公司及共同控制實體部分之各項金額。