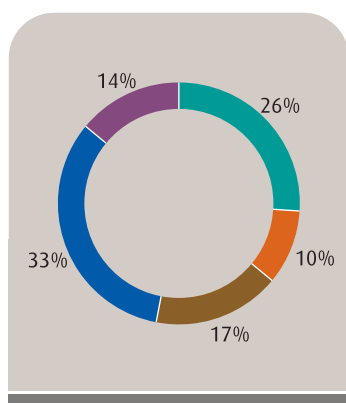
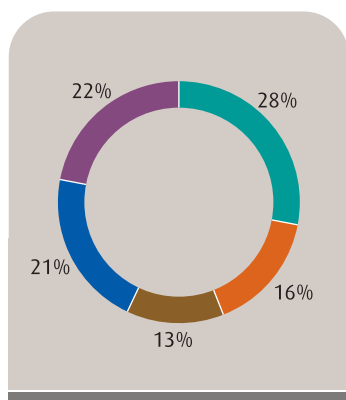
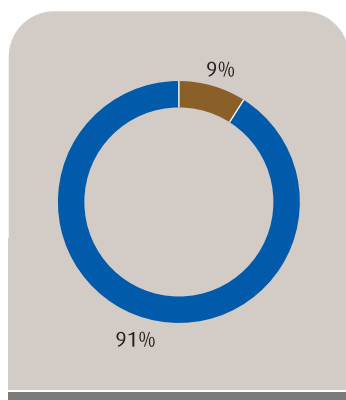


集團核心業務之營業額、利息及稅前盈利及溢利分析表

7

二〇〇四年營業額
按地區分析二〇〇四年固有業務之EBIT
按地區分析二〇〇四年電訊—3集團之LBIT
按地區分析

■ 香港
■ 中國內地
■ 亞洲及澳洲
■ 歐洲
■ 美洲及其他地區

	二〇〇四年 港幣百萬元	(重新編列) ^(四) 二〇〇三年 港幣百萬元	變動
營業額^(一)			
固有業務			
港口及相關業務	26,980	23,129	+ 17%
地產及酒店	9,117	11,224	- 19%
零售及製造	74,445	63,945	+ 16%
長江基建集團	12,410	11,567	+ 7%
赫斯基能源	17,524	14,886	+ 18%
財務及投資	4,791	4,265	+ 12%
和記電訊國際	18,406	13,434	+ 37%
小計—固有業務	163,673	142,450	+ 15%
電訊—3集團	15,742	3,159	+ 398%
總額	179,415	145,609	+ 23%
EBIT^(三)			
固有業務			
港口及相關業務	8,867	7,597	+ 17%
地產及酒店	3,125	3,121	—
零售及製造	3,654	2,331	+ 57%
長江基建集團	5,237	5,321	- 2%
赫斯基能源	2,793	3,462	- 19%
財務及投資	8,681	6,239	+ 39%
和記電訊國際	23	1,025	- 98%
投資物業公平價值變動	32,380	29,096	+ 11%
小計—未計入出售投資溢利及其他前之固有業務	5,302	(1,705)	+ 411%
電訊—3集團	37,682	27,391	+ 38%
未計折舊、攤銷及3G預繳客戶上客成本支出前LBIT ^(二)	(7,291)	(11,571)	+ 37%
3G預繳客戶上客成本支出	(8,423)	(917)	- 819%
未計折舊及攤銷及已計3G預繳客戶上客成本支出之LBIT	(15,714)	(12,488)	- 26%
折舊	(8,447)	(4,015)	- 110%
牌照費攤銷	(5,669)	(2,185)	- 159%
後繳客戶上客成本攤銷	(7,666)	(997)	- 669%
小計—未計入出售投資溢利及其他前之3集團	(37,496)	(19,685)	- 90%
出售投資溢利及其他	19,181	8,893	+ 116%
總額	19,367	16,599	+ 17%
股東應佔溢利			
固有業務			
港口及相關業務	4,027	3,194	+ 26%
地產及酒店	5,459	(576)	+ 1048%
零售及製造	1,705	588	+ 190%
長江基建集團	2,739	2,439	+ 12%
赫斯基能源	1,528	1,958	- 22%
財務及投資	8,984	5,437	+ 65%
和記電訊國際	(2,318)	611	- 479%
小計—未計入出售投資溢利及其他前之固有業務	22,124	13,651	+ 62%
電訊—3集團	(25,315)	(10,704)	- 137%
出售投資溢利及其他	19,319	8,730	+ 121%
總額	16,128	11,677	+ 38%

上述資料包括本公司、附屬公司，以及按比例所佔聯營公司及共同控制實體部分之各項金額。按地區分析之EBIT (LBIT) 並未計入投資物業公平價值變動及出售投資溢利及其他。