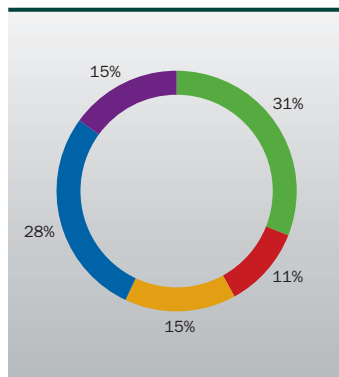
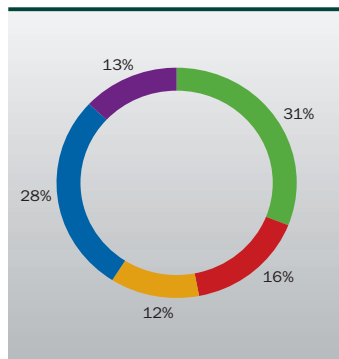


# 集團核心業務之營業額、利息及稅前盈利及溢利分析表

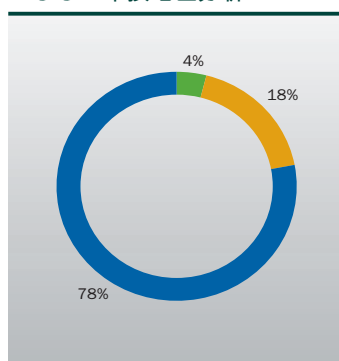
營業額  
二〇〇三年按地區分析



利息及稅前盈利－  
固有業務  
二〇〇三年按地區分析



利息及稅前虧損－  
電訊－3G  
二〇〇三年按地區分析



■ 香港  
■ 亞洲及澳洲  
■ 美洲及其他地區  
■ 中國內地  
■ 歐洲

	二〇〇三年 港幣百萬元	二〇〇二年 港幣百萬元	變動百分比
<b>營業額</b>			
固有業務			
港口及相關業務	23,129	20,572	+ 12%
電訊－2G及其他	15,471	13,367	+ 16%
地產及酒店	11,224	11,709	— 4%
零售及製造	63,086	39,471	+ 60%
長江基建集團	11,567	10,626	+ 9%
赫斯基能源	14,886	11,198	+ 33%
財務及投資	4,223	4,186	+ 1%
小計(固有業務)	143,586	111,129	+ 29%
電訊－3G	2,023	—	不適用
<b>總額</b>	<b>145,609</b>	<b>111,129</b>	<b>+ 31%</b>

利息及稅前盈利

固有業務			
港口及相關業務	7,597	6,626	+ 15%
電訊－2G及其他	1,195	969	+ 23%
地產及酒店	3,121	2,570	+ 21%
零售及製造	2,305	1,031	+ 124%
長江基建集團	5,605	4,990	+ 12%
赫斯基能源	3,462	2,084	+ 66%
財務及投資	6,250	6,200	+ 1%
出售投資溢利及撥備	29,535	24,470	+ 21%
	1,083	2,254	— 52%
小計(固有業務)	30,618	26,724	+ 15%
電訊－3G			
未扣除利息、稅項、折舊及攤銷前盈利	(11,939)	(1,839)	— 549%
折舊及攤銷	(6,371)	(231)	— 2,658%
出售投資溢利及撥備	7,810	1,141	+ 584%
小計(電訊－3G)	(10,500)	(929)	— 1,030%
<b>總額</b>	<b>20,118</b>	<b>25,795</b>	<b>— 22%</b>

股東應佔溢利

固有業務			
港口及相關業務	3,194	2,924	+ 9%
電訊－2G及其他	535	136	+ 293%
地產及酒店	991	567	+ 75%
零售及製造	558	(90)	+ 720%
長江基建集團	2,674	2,591	+ 3%
赫斯基能源	1,958	1,127	+ 74%
財務及投資	5,406	4,853	+ 11%
小計(固有業務)	15,316	12,108	+ 26%
電訊－3G	(9,668)	(1,141)	— 747%
出售投資溢利及撥備	8,730	3,395	+ 157%
<b>總額</b>	<b>14,378</b>	<b>14,362</b>	<b>—</b>

上述資料包括本公司、附屬公司，以及按比例所佔聯營公司及共同控制實體部分之各項金額。

按地區分析之利息及稅前盈利及除利息支出及稅項前虧損(「利息及稅前虧損」)已計入出售投資溢利及撥備。