

EuroEyes



德视佳国际眼科有限公司

2020年度业绩报告

免责声明

本推介仅作参考用途。本推介乃德视佳国际眼科有限公司（“德视佳”或“本集团”）仅就其业务通讯及一般参考而编制并不整体或部分构成认购德视佳或其任何附属公司之任何证券之要约；或招揽任何对本集团证券认购或发售之要约。就其本身而言本推介并不属于或并不会成为接收本推介之任何人士之任何合约或承诺之依据。使用或依赖所有有关数据之前请咨询专业顾问意见。本推介仅属简介性质并非本集团其业务、现时或过往经营业绩或未来业务前景之全面描述。本推介材料中显示或包含的信息和数据如有更改，恕不另行通知，且不保证其准确性。

本推介并不涉及任何明示或隐含保证或申述。本集团明确表示不会就因使用或依赖本文之任何数据不论财务或其它数据而引致之责任负责。

未经本集团事先书面同意不得以任何方式修改、复制、公开展示、公布或分发这些材料或者以其他方式把它们用于任何公开或商业目的。

EuroEyes

2020年公司概览



2020年公司业绩概览

总收益

▲ 10.3% YoY

473,818,000 港元
+ 44,126,000 港元

经调整毛利

▲ 18.3% YoY

214,100,000 港元
+ 33,141,000 港元

经调整毛利率：45.2%

经调整税后净利

▲ 40.4% YoY

70,614,000 港元
+ 20,331,000 港元

经调整税后净利率：14.9%

!

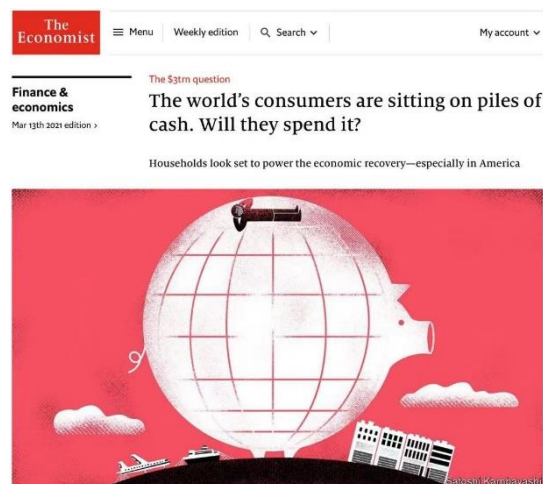
行业报告预计2020年的
屈光性手术数量将按年下跌21%。

疫情下仍然强势的业绩表现

强劲业绩表现的因素



在家工作模式让时间更充裕



出行受限使得个人可支配现金增加

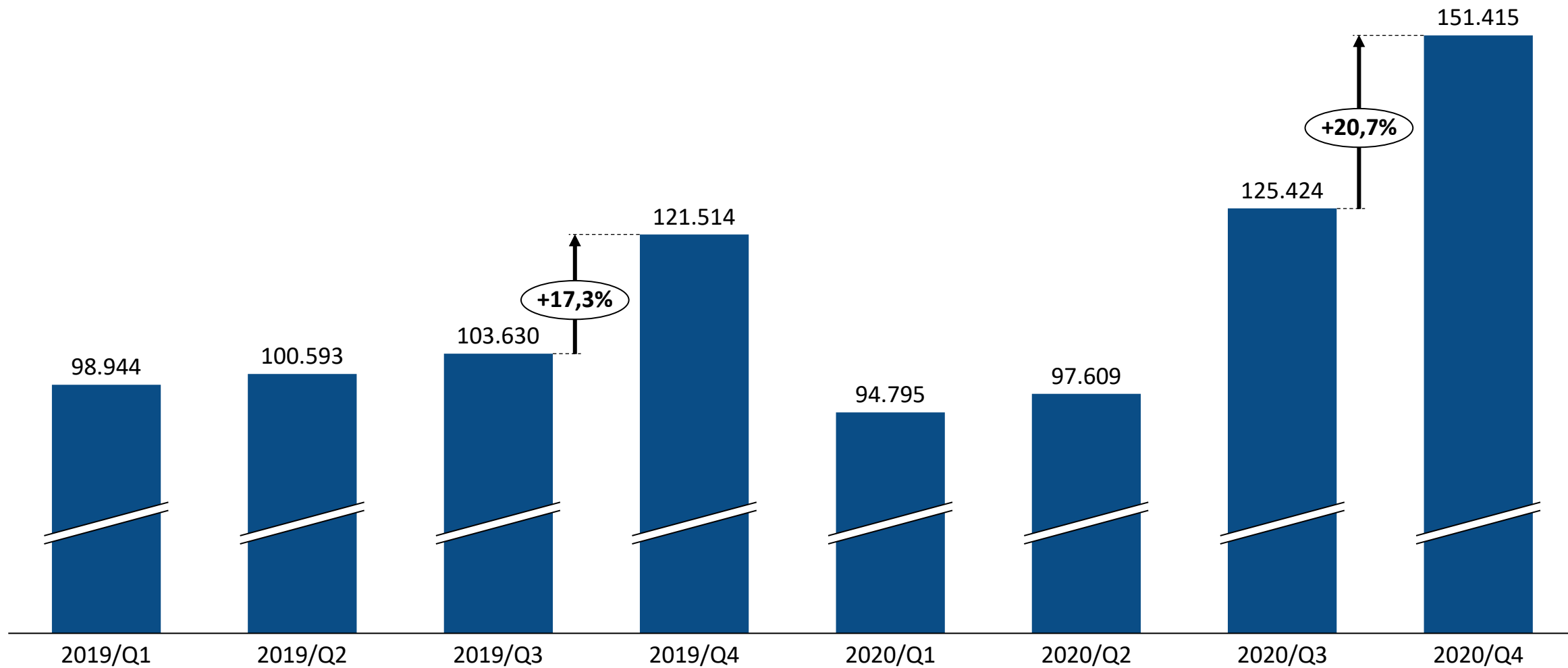


佩戴口罩令眼镜起雾的恼人问题



视频会议呈现出个人容貌

集团收益表现



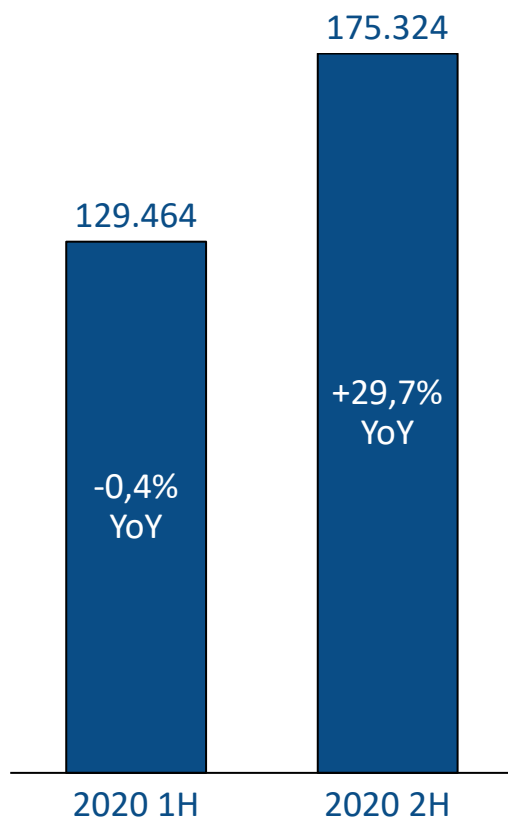
(屈光性手术, 千港元)

各业务地区收益



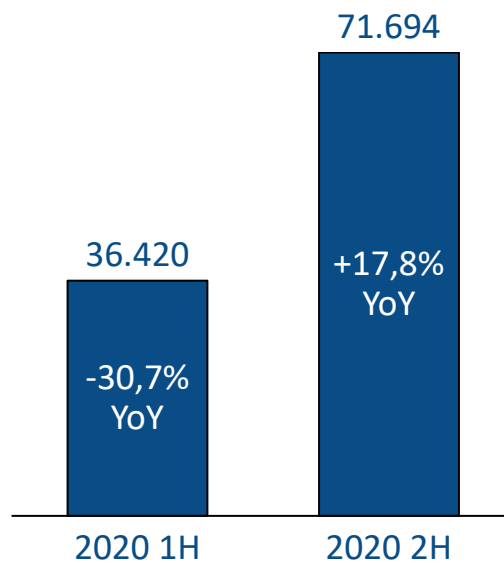
德国的收益

304,788,000港元
+14.9% YoY



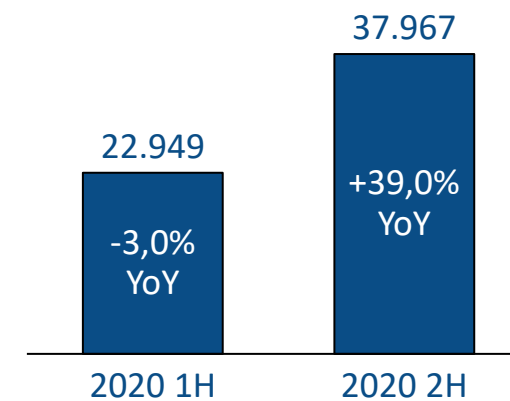
中国的收益

108,114,000港元
-4.7% YoY



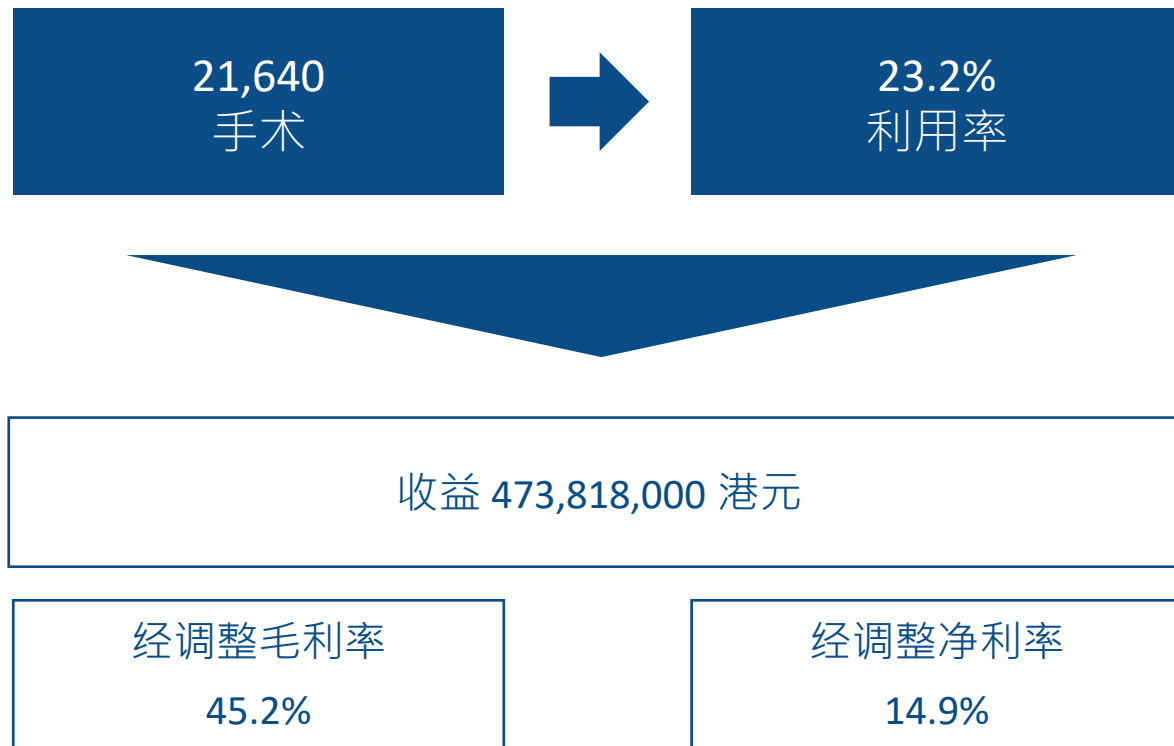
丹麦的收益

60,916,000港元
+19.5% YoY



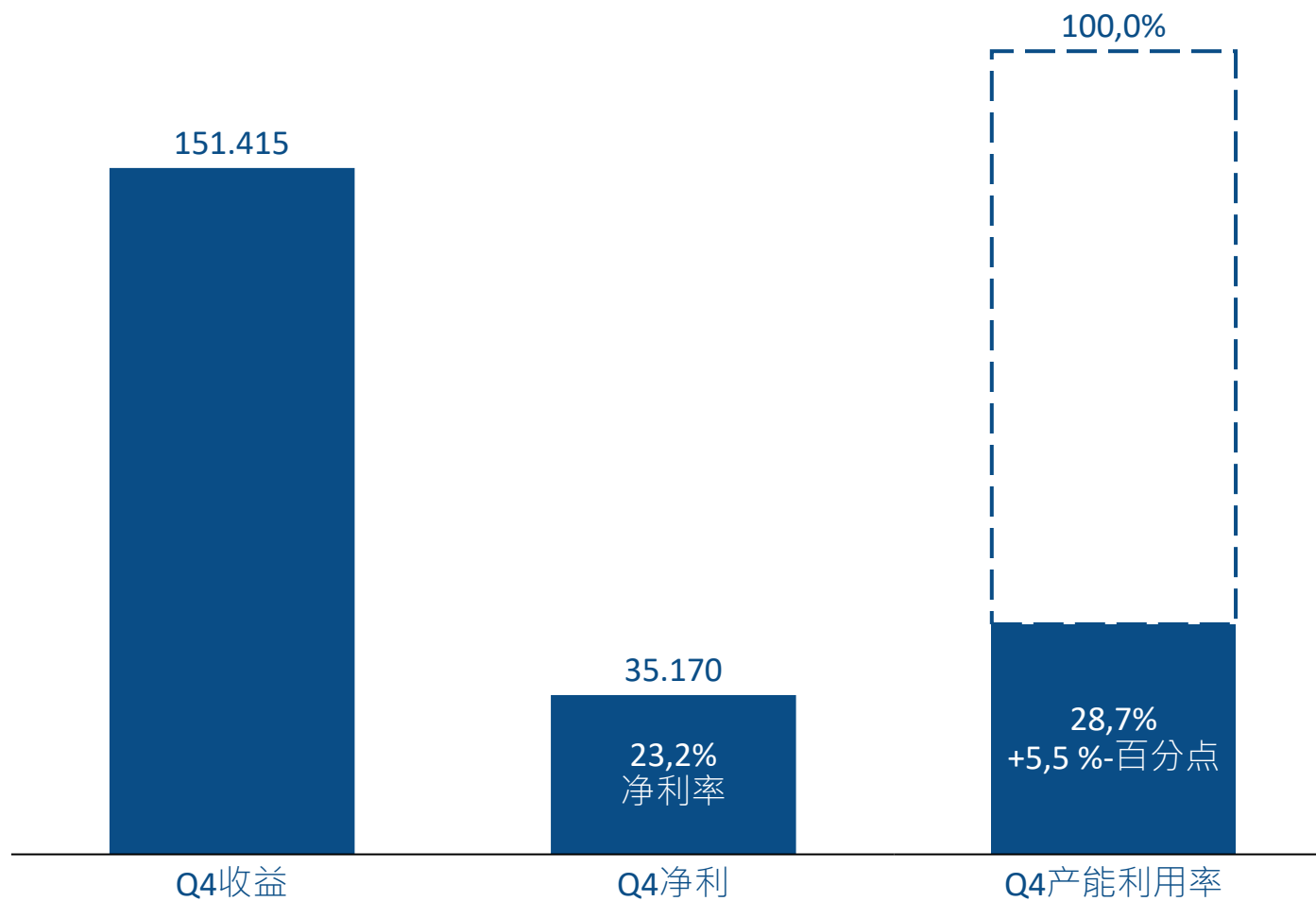
(千港元)

产能利用率



德视佳产能利用率计量实际使用的手术产能所占潜在手术产能的比例

2021年的“新常态”！

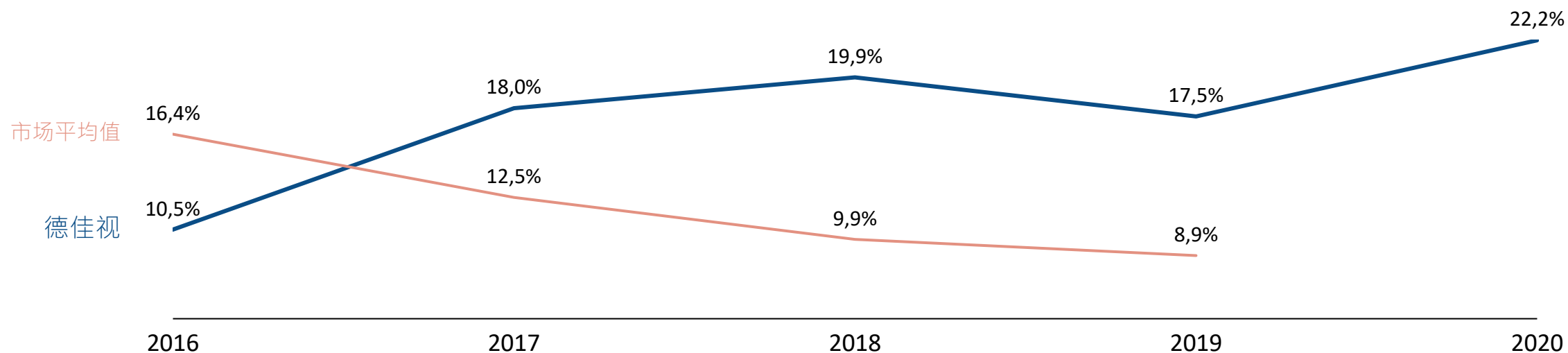


全年净利
70,614
14,9%

(千港元)

德佳视盈利能力与同行对比

亚洲及欧洲眼科诊所的盈利能力比较 – 除稅前溢利率



其他眼科诊所	2016	2017	2018	2019
诊所 A	13.94	12.5	12.6	13.8
诊所 B	18.8	12.8	9.9	6.8
诊所 C	N/A	4.9	7.7	8.9
诊所 D	N/A	15.1	13.3	15.8
诊所 E	N/A	-1.7	3.0	4.1

*市场数据来自同行上市公司所披露的信息或非上市之同行公司披露的公开信息。

德视佳志在扩大服务范围

优先进行并购

- 收购位于欧洲的屈光性眼科诊所
- 收购位于德国的眼科医院以扩大服务范围，提供住院治疗及获取外科医生培训设施

内生增长

- 于德国新增2间咨询中心
- 于中国新增2间眼科诊所 (2021/2022)

EuroEyes

2020 业务策略及亮点

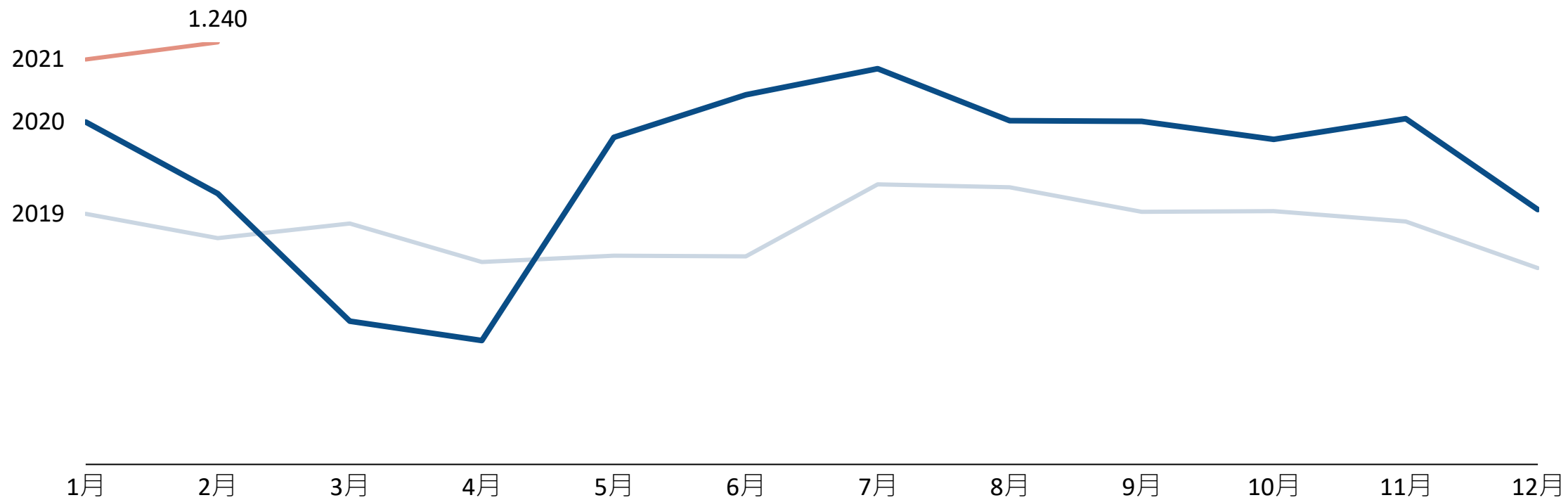
德国 – 咨询预约记录持续刷新

我们每月都突破去年同比的咨询预约数量

于2020年2月迎来了第1,240位
进行咨询的病人


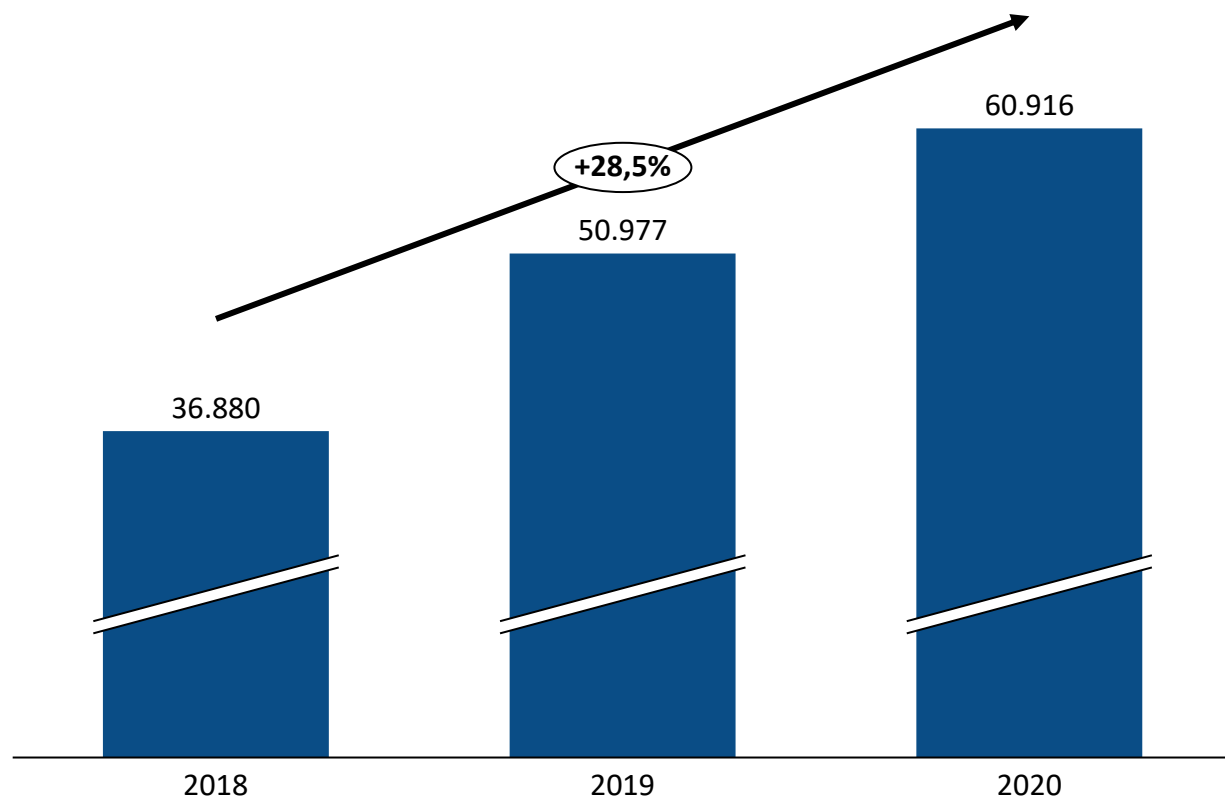


德国 – 咨询预约记录持续刷新



丹麦 – 位于哥本哈根奥林匹克运动场的旗舰诊所将于2021年面世

丹麦的收益



中国 – 通过多渠道合作强化品牌知名度及客户源

合作内容





- 试验合作阶段 – 德视佳将提供医疗专才协助爱康集团扩展眼科检查服务，从而让客户体验更全面的眼科检查。同时，德视佳医疗专才将专注于患有屈光不正、白内障或视网膜异常患者，如糖尿病视网膜病变、早期视网膜撕裂、黄斑部病变等。
- 爱康集团为中国领先的中高端连锁体检与健康集团，通过旗下多个品牌，为客户提供高品质的健康体检、疾病检测、齿科服务、私人医生、职场医疗、疫苗接种抗衰老等健康管理及医疗服务。
- 合作模式将率先在北京落地，后续延伸至上海、广州及深圳。



- 通过于当地伙伴合作，德视佳能为患者提供更广泛的服务，如专为儿童设计的近视控制服务。更全面的客户互动将进一步提升口碑。
- 与此同时，德视佳亦恒常参与线上讲座，积极推广其品牌及服务，促使集团接触更多需要矫正视力的患者。



中国 - 重庆诊所将于2021年4月开幕

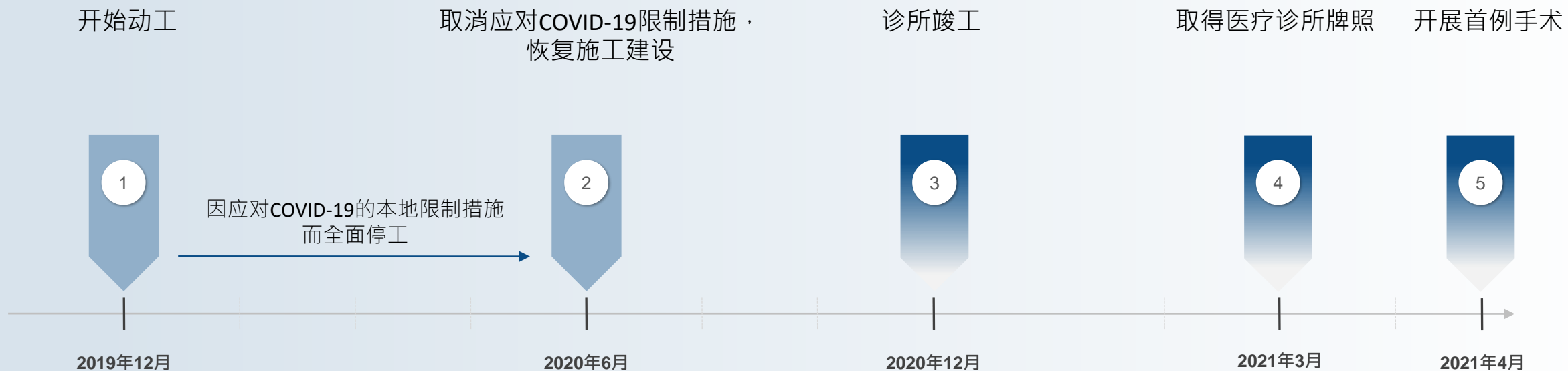


重庆诊所

坐落于中高端住宅地段

中国 – 重庆诊所将于2021年4月开幕

重庆诊所进度表



EuroEyes

2020 年财务回顾

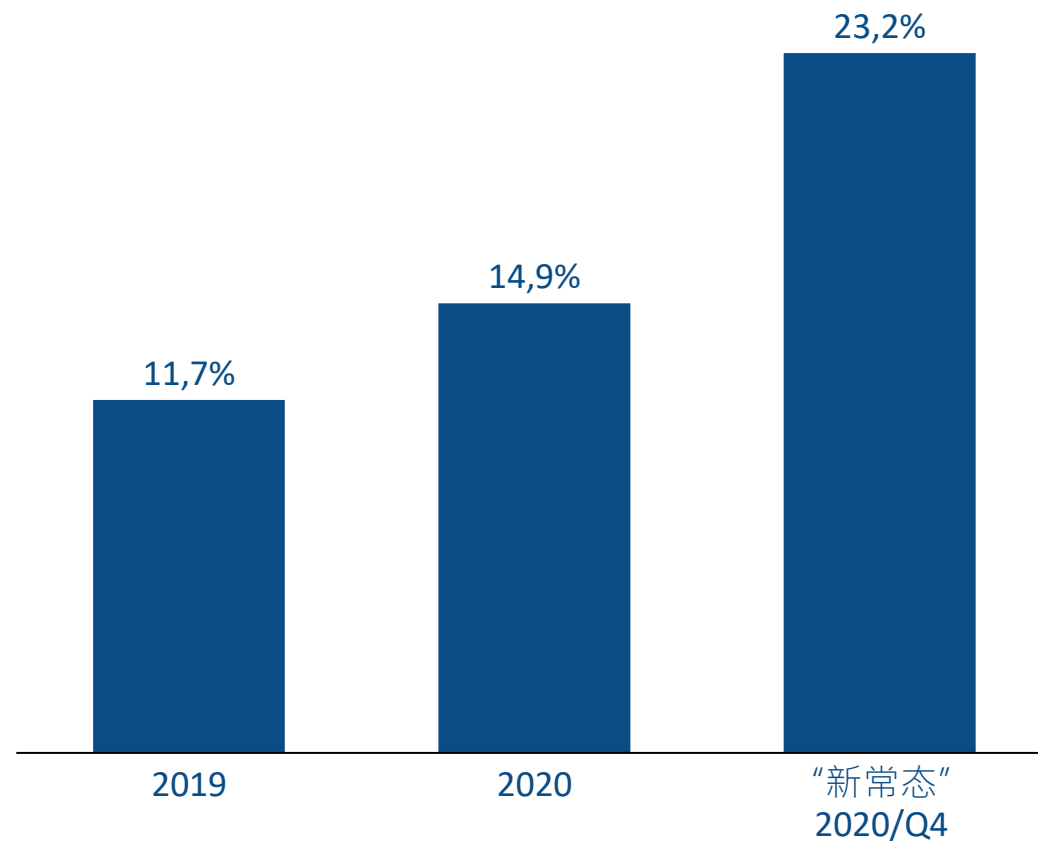
2020 年财务回顾

2020年主要财务数据

	截至12月31日止年度		
	2020	2019	变动
	千港元	千港元	%
收益	473,818	429,692	10.3
销售成本	(259,718)	(251,971)	3.1
毛利	214,100	177,721	20.5
毛利率 (%)	45.2%	41.4%	3.8 p.p
经调整毛利	214,100	180,959	18.3
经调整毛利率 (%)	45.2%	42.1%	3.1 p.p
年内溢利/(亏损)	64,073	(-3,686)	1,838.3
净利率 (%)	13.5%	(0.9)%	14.4 p.p
经调整年内税后净利	70,614	50,283	40.4
经调整净利率 (%)	14.9%	11.7%	3.2 p.p

经调整净利率




(单位: %)

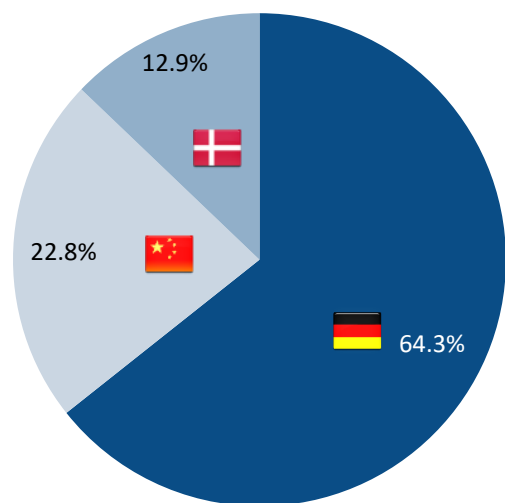


行业报告预计2020年的屈光性手术数量将按年下跌21%

按地理位置及按手术类型划分的收益

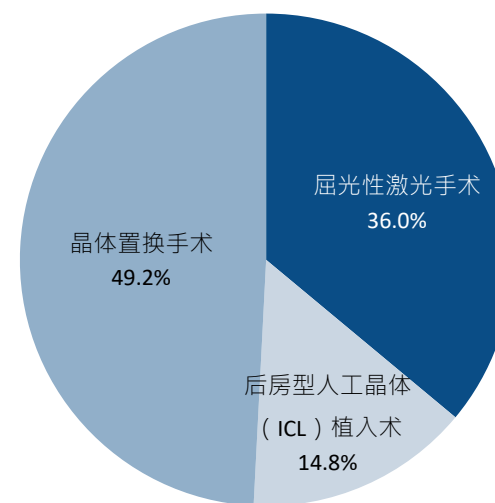
按地理位置划分的收益

	截至12月31日止年度		
	2020	2019	变动
	千港元	千港元	%
总计	473,818	429,692	10.3%
 德国	304,788	265,240	14.9%
 中国	108,114	113,475	-4.7%
 丹麦	60,916	50,977	19.5%



按手术类型划分的收益

	截至12月31日止年度		
	2020	2019	变动
	千港元	千港元	%
提供视力矫正服务总收益	462,353	415,993	11.1%
屈光性激光手术	166,653	156,019	6.8%
后房型人工晶体(ICL)植入术	68,285	58,910	15.9%
晶体置换手术	227,415	201,064	13.1%



* 其他 - ICRS植入术 · 包括PRK/LASEK及ICRS植入术/ 其他收益

实施手术次数及平均每次手术收费

2020年度亮点

10.3%

手术总次数同比增长

稳定

平均手术收费

手术盈利能力

ICL及晶体置换手术数量增加，
提高毛利率

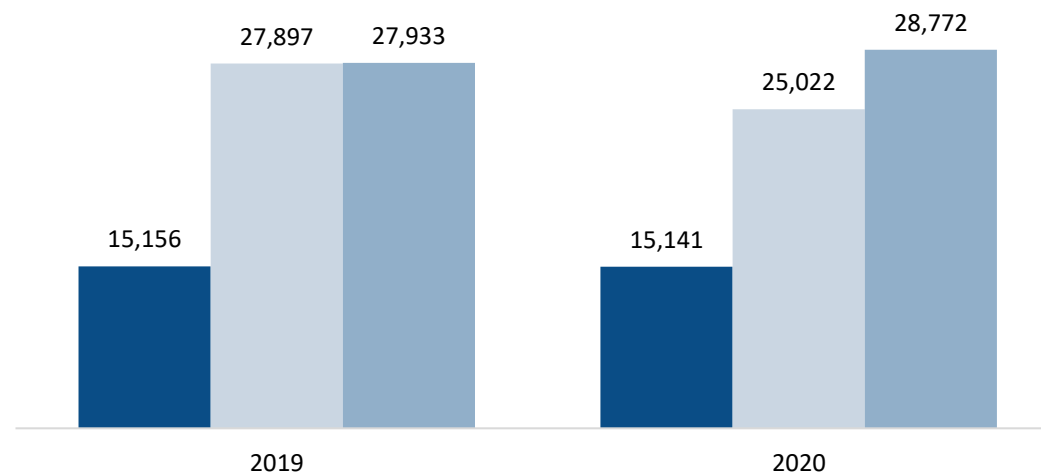
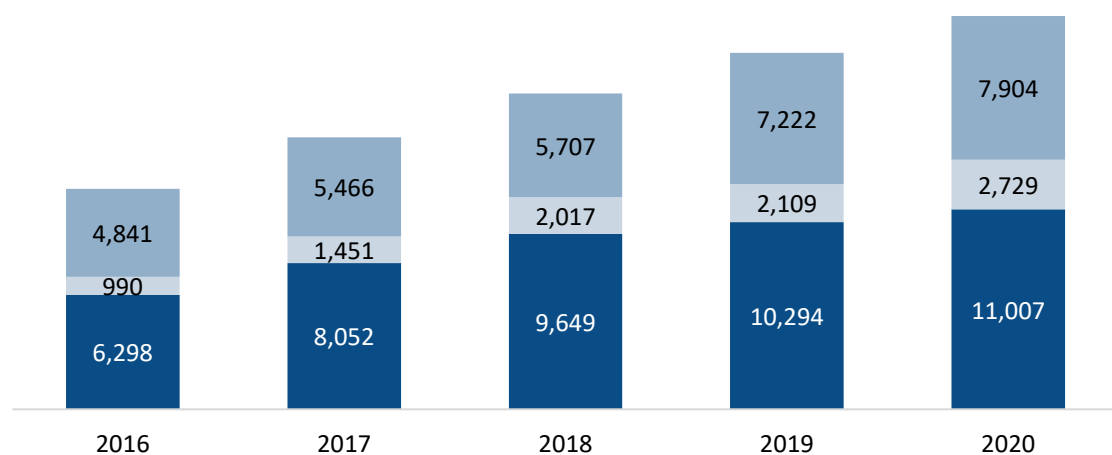
手术次数

平均收费(按目)

■ 屈光性激光手术 ■ 后房型人工晶体 (ICL) 植入术 ■ 晶体置换手术

(港元)

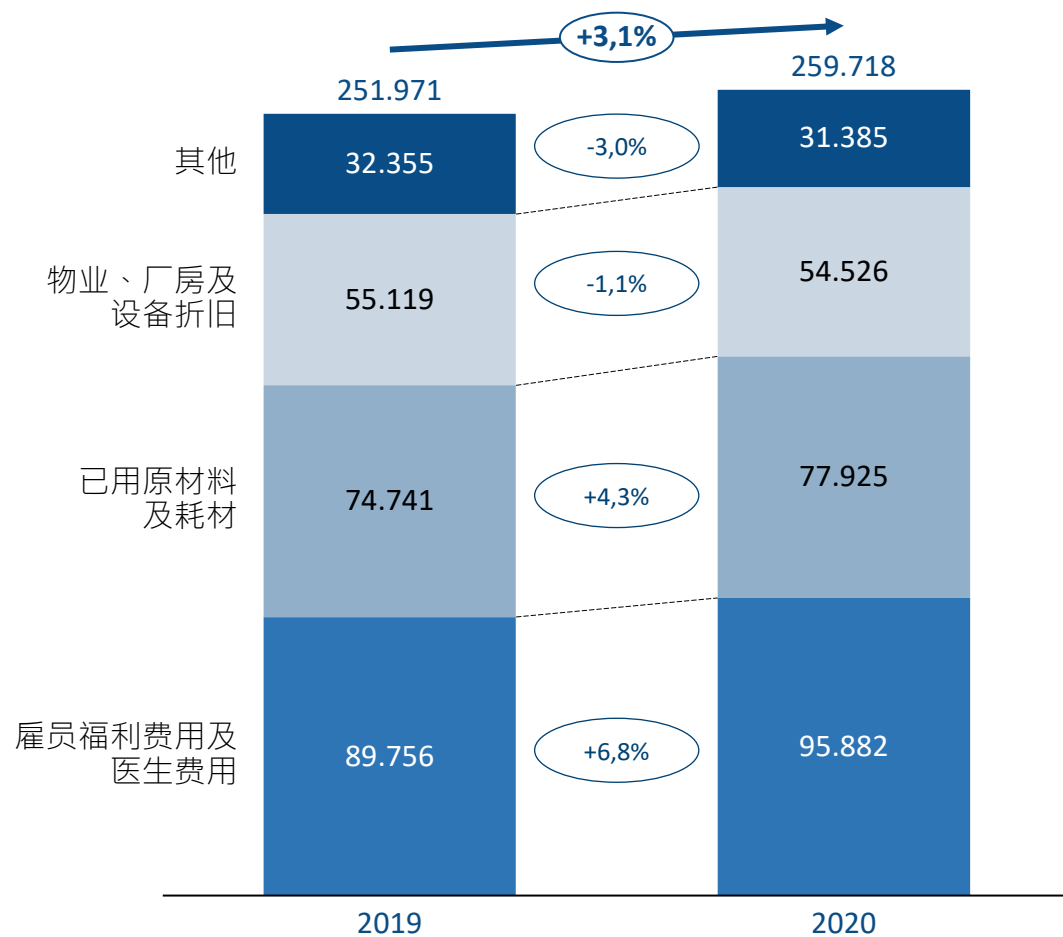
■ 屈光性激光手术 ■ 后房型人工晶体 (ICL) 植入术 ■ 晶体置换手术



销售成本控制

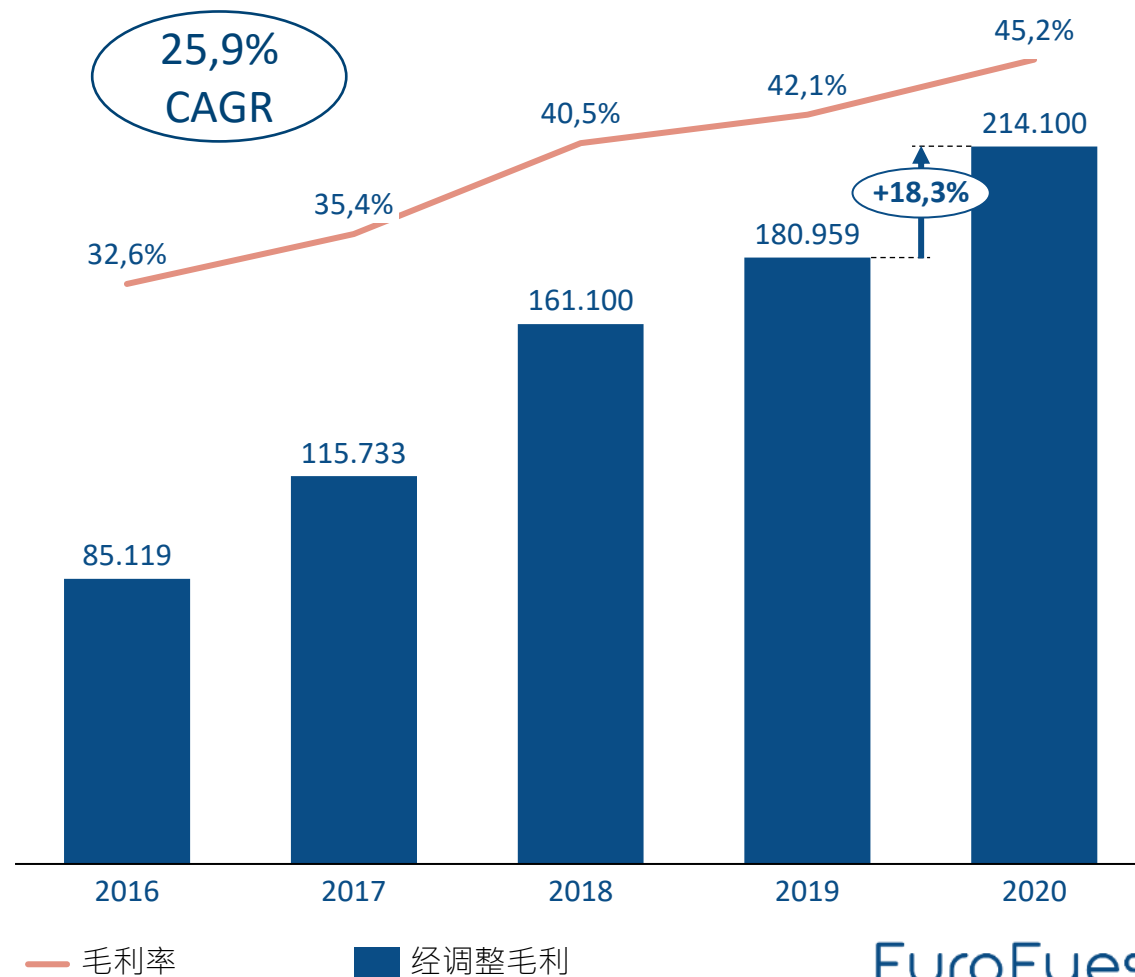
销售成本按性质划分

(千港元)



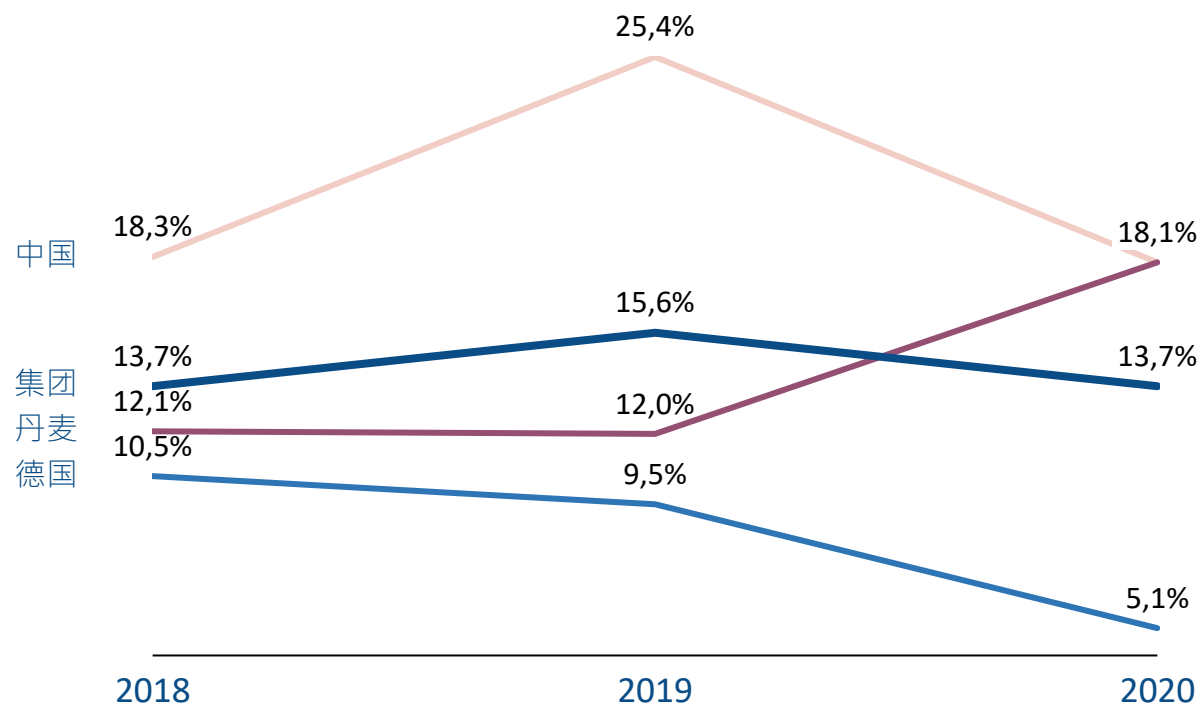
经调整毛利及毛利率

(千港元)



销售开支

销售费用率



主要原因

德国及中国

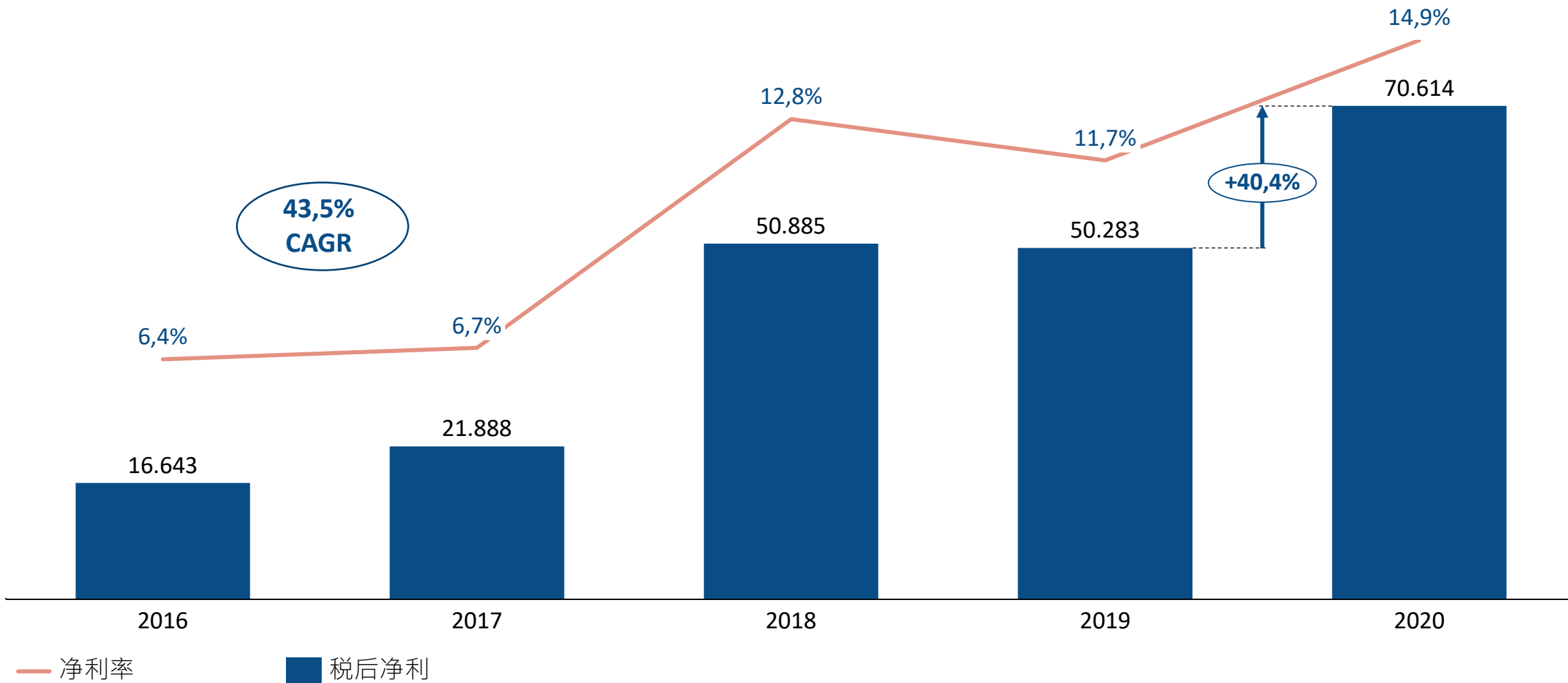
- 优化获客流程
- 有效的市场推广策略
- 通过优化患者体验增强口碑

丹麦

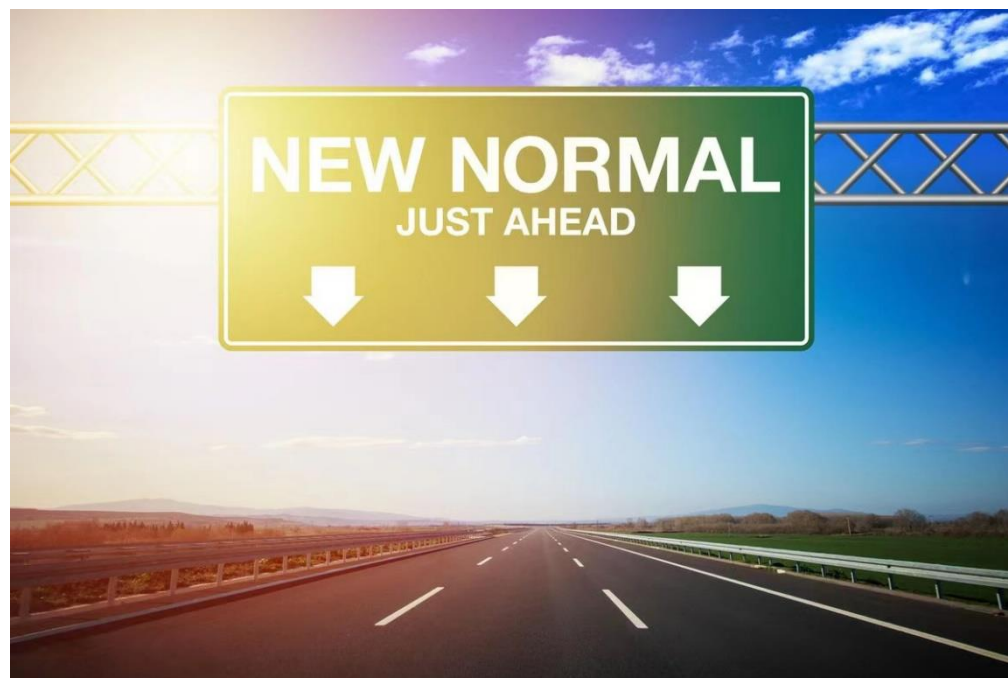
- 通过名人效应提高品牌知名度及渗透率，导致营销费用增加

经调整税后净利

截至12月31日止年度
(千港元)



业绩重点



年度收益

+10,3%
474百万港元

行业报告预计2020年的屈光性手术数量将按年下跌21%

经调整税后净利

+40,4%
71百万港元

14.9% 经调整税后净利率

第四季经调整税后净利

35百万港元

23.2% 经调整税后净利率

第四季产能利用率

28,7%



感谢您的关注！

非国际财务报告准则财务指标

	截至12月31日止年度				
	2020	2019	2018	2017	2016
	千港元	千港元	千港元	千港元	千港元
收益	473,818	429,692	397,394	325,956	260,943
毛利	214,100	177,721	161,100	115,733	85,119
调整 – 开业前费用	-	3,238	-	-	-
经调整毛利	214,100	180,959	161,100	115,733	85,119
经调整毛利率 (%)	45.2%	42.1%	40.50%	35.50%	32.60%
年内溢利/(亏损)	64,073	(3,686)	39,692	75,544	85,119
调整 – 上市费用	-	42,219	11,193	-	-
调整 – 开业前费用	532	7,573	-	-	-
调整 – 业主就提早终止汉堡租赁合同作出的补偿	-	-	-	(53,666)	-
与全球发售所得款项有关的外汇亏损	6,009	4,177	-	-	-
经调整税后净利	70,614	50,283	50,885	22,888	16,643
经调整税后净利率 (%)	14.9%	11.7%	12.80%	6.70%	6.40%