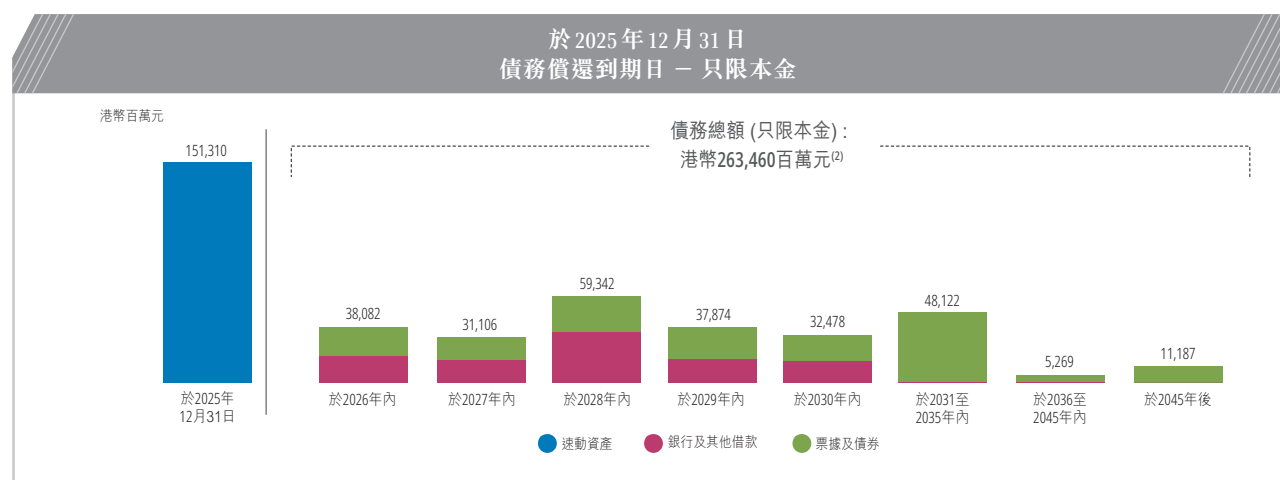
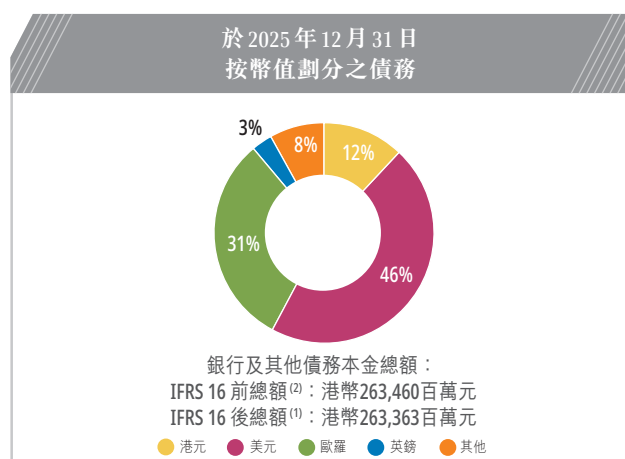
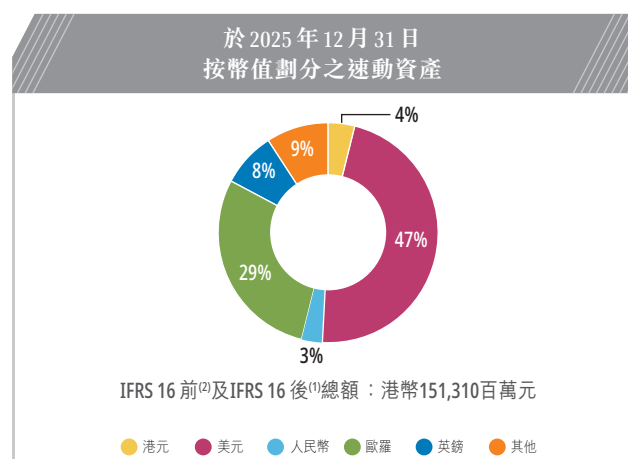


# 主要財務資料

	IFRS 16 後 <sup>(1)</sup> 2025 年 港幣百萬元	IFRS 16 前 <sup>(2)</sup> 2025 年 港幣百萬元	IFRS 16 後 <sup>(1)</sup> 2024 年 港幣百萬元	IFRS 16 前 <sup>(2)</sup> 2024 年 港幣百萬元
本公司普通股股東應佔溢利	11,841	11,336	17,088	17,030
每股盈利(港幣) <sup>(3)</sup>	3.09		4.46	
每股全年股息(港幣)	2.312		2.202	
資產總額	1,155,673	1,105,578	1,112,542	1,064,549
資產淨值	688,392	701,596	652,592	665,273
本公司股東應佔每股普通股資產淨值(港幣)	146.9	149.3	139.6	141.9
銀行及其他債務本金總額	263,363	263,460	256,048	257,104
現金、速動資金及其他上市投資總額(「速動資產」)	151,310	151,310	129,445	129,445
銀行及其他債務本金總額(包括因收購而產生之未攤銷公平價值調整)	265,002	265,099	258,003	259,059
債務淨額	113,692	113,789	128,558	129,614
債務淨額對總資本淨額比率 <sup>(4)</sup>	14.1%	13.9%	16.4%	16.2%

信貸評級：

穆迪	A2	A2
標準普爾	A	A
惠譽國際	A	A-



註 1：按第 5 頁註 1 載列之 IFRS 16 後基準編製。

註 2：按第 6 頁註 1 載列之 IFRS 16 前基準編製。

註 3：每股盈利乃按普通股股東應佔溢利計算。截至 2025 年 12 月 31 日止年度，每股盈利為長和按年內流通在外之股數 3,830,044,500 股(2024 年為 3,830,044,500 股)而計算。

註 4：債務淨額代表債務淨額(不包括來自非控股股東之計息借款)，並在綜合現金流量表中定義。就「債務淨額」的計算而言，銀行及其他債務總額的定義為銀行及其他債務的本金總額，以及因收購而產生之未攤銷公平價值調整。總資本淨額的定義為銀行及其他債務總額，加權益總額及來自非控股股東之借款減現金、速動資金及其他上市投資總額。