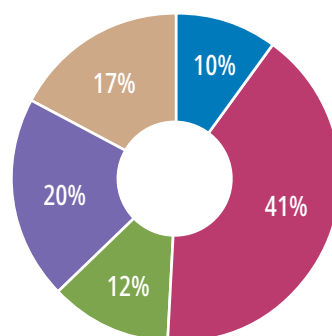
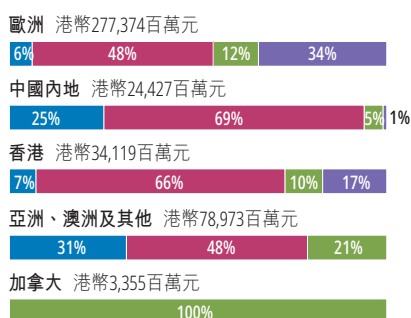
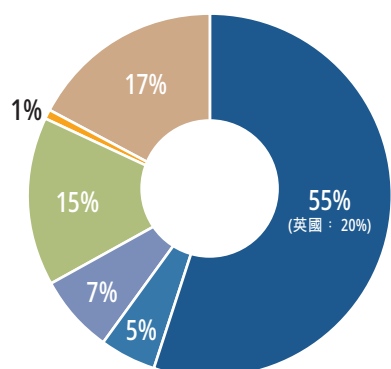


按地區劃分的核心業務分析

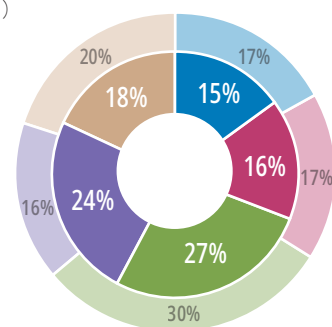
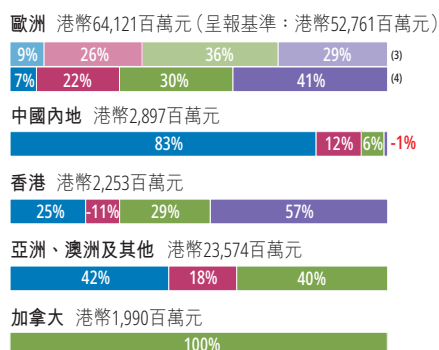
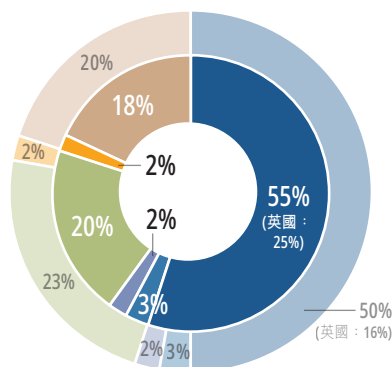
2025 年收益總額

港幣 507,297 百萬元



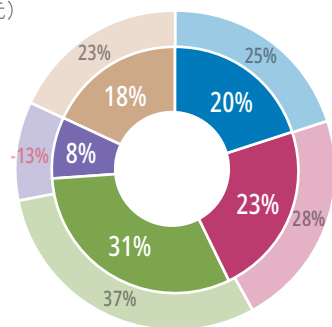
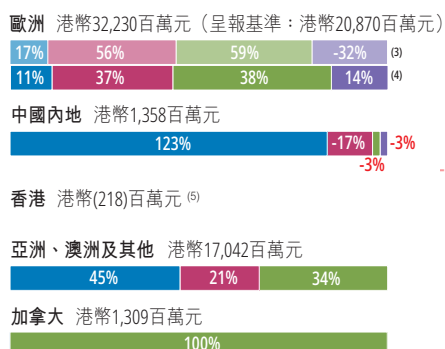
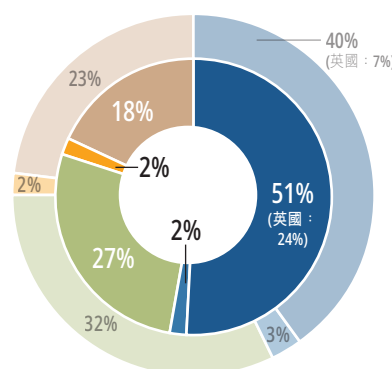
2025 年 EBITDA 總額 ⁽¹⁾⁽²⁾

呈報基準：港幣 104,816 百萬元
基本基準：港幣 115,738 百萬元



2025 年 EBIT 總額 ⁽¹⁾⁽²⁾

呈報基準：港幣 52,375 百萬元
基本基準：港幣 63,297 百萬元



呈報基準 基本基準

- 歐洲
- 中國內地
- 香港
- 亞洲、澳洲及其他
- 加拿大
- 財務及投資與其他

註1：按第6頁註1載列之IFRS 16前基準編製。

註2：外圍圓形圖為按呈報基準計算之EBITDA及EBIT百分比組合。內圍圓形圖為基本EBITDA及EBIT百分比組合，當中撇除與英國合併相關之非現金出售虧損港幣99億1,500萬元、CKHGT項下之交易相關開支港幣14億4,500萬元以及財務及投資與其他項下之公司間交易進賬港幣4億3,800萬元。

註3：為歐洲業務分別按呈報基準計算之EBITDA及EBIT百分比組合。

註4：為歐洲業務分別按基本基準計算之EBITDA及EBIT百分比組合。

註5：主要包括零售分部之LBIT，惟因其他分部之EBIT而部分抵銷。

呈報基準 基本基準

- 港口及相關服務
- 零售
- 基建
- 電訊
- 財務及投資與其他