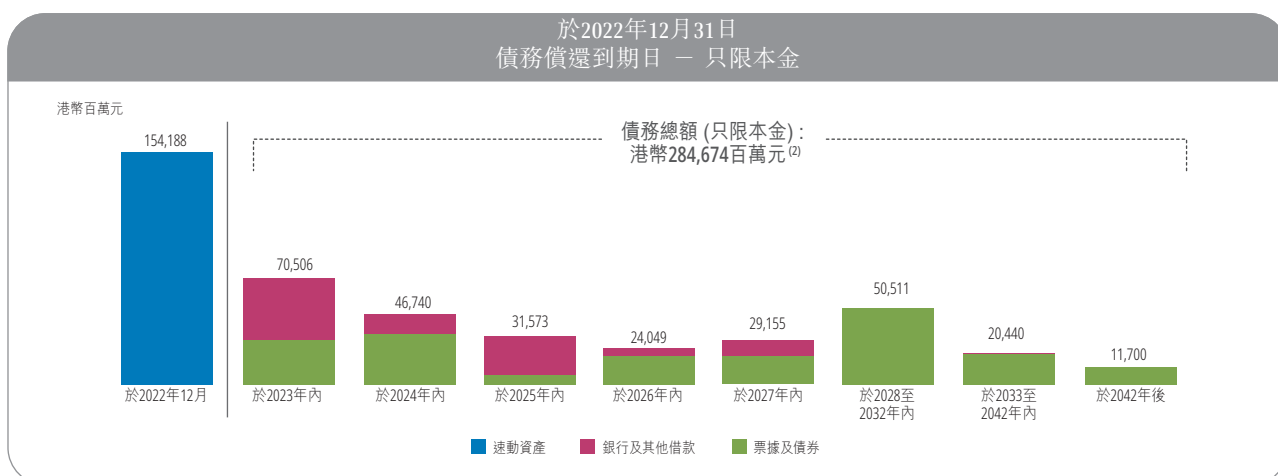
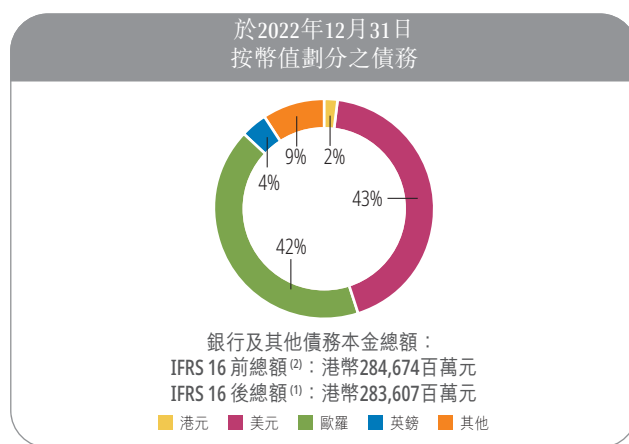
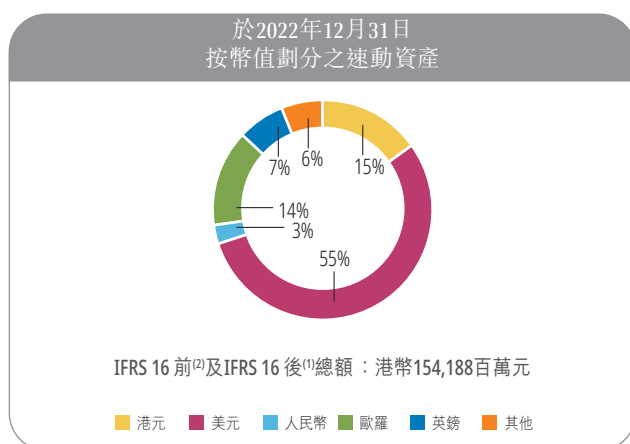


主要財務資料

	IFRS 16 後 ⁽¹⁾ 2022 年 港幣百萬元	IFRS 16 前 ⁽²⁾ 2022 年 港幣百萬元	IFRS 16 後 ⁽¹⁾ 2021 年 港幣百萬元	IFRS 16 前 ⁽²⁾ 2021 年 港幣百萬元
本公司普通股股東應佔溢利	36,680	34,869	33,484	33,500
每股盈利(港幣) ⁽³⁾	9.57		8.70	
每股全年股息(港幣)	2.926		2.660	
資產總額	1,148,437	1,097,940	1,213,526	1,147,742
資產淨值	647,309	660,554	644,255	659,850
本公司股東應佔每股普通股資產淨值(港幣)	136.7	139.2	133.8	136.9
銀行及其他債務本金總額	283,607	284,674	325,081	326,357
現金、速動資金及其他上市投資總額(「速動資產」)	154,188	154,188	161,360	161,360
銀行及其他債務本金總額(包括因收購而產生之未攤銷公平價值調整)	286,230	287,297	328,253	329,529
債務淨額	132,042	133,109	166,893	168,169
債務淨額對總資本淨額比率 ⁽⁴⁾	16.9%	16.7%	20.5%	20.3%
信貸評級：				
穆迪		A2		A2
標準普爾		A		A
惠譽國際		A-		A-



註1：按第6頁註1載列之IFRS 16後基準編製。

註2：按第6頁註1載列之IFRS 16前基準編製。

註3：每股盈利乃按普通股股東應佔溢利計算。截至2022年12月31日止年度，每股盈利為長和按加權平均法計算2022年內流通在外之股數3,834,106,390股(2021年為流通在外之股數3,847,582,641股)而計算。

註4：債務淨額代表債務淨額(不包括來自非控股股東之計息借款)，並在綜合現金流量表中定義。就「債務淨額」的計算而言，銀行及其他債務總額的定義為銀行及其他債務的本金總額，以及因收購而產生之未攤銷公平價值調整。總資本淨額的定義為銀行及其他債務總額，加權益總額及來自非控股股東之借款減現金、速動資金及其他上市投資總額。