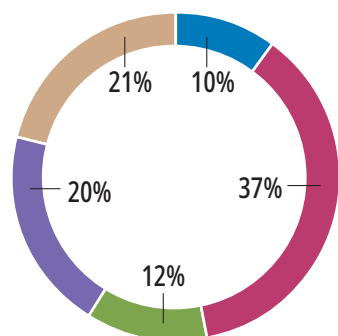
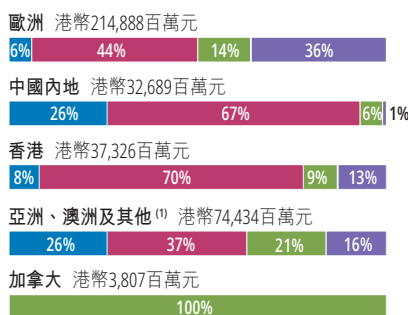
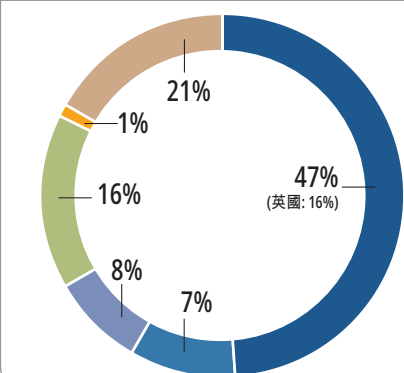


按地區劃分的核心業務分析

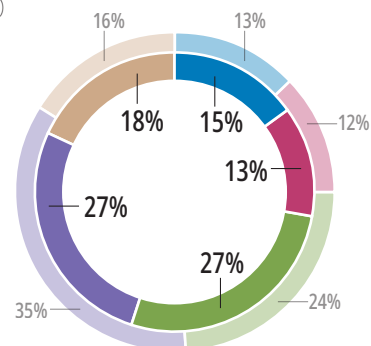
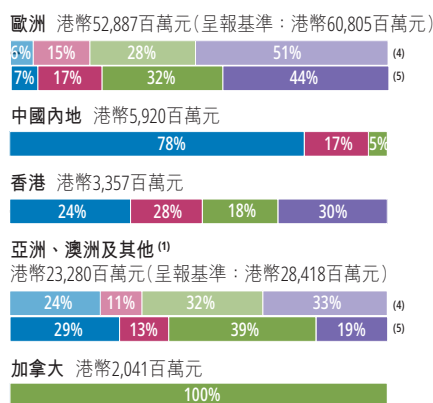
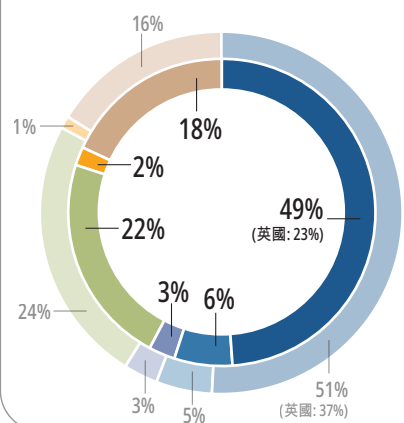
2022年收益總額

港幣457,229百萬元



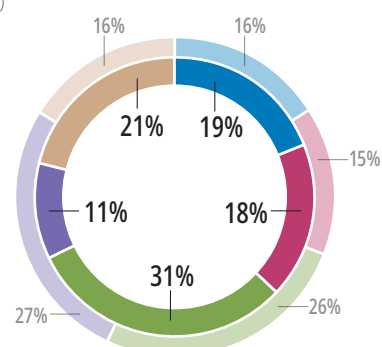
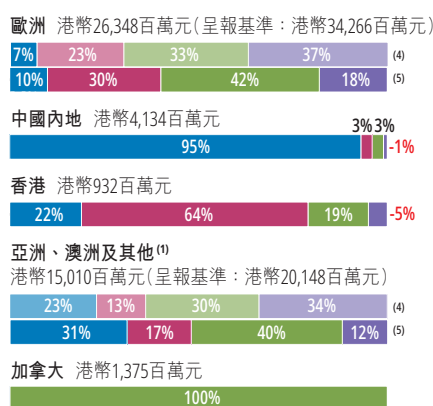
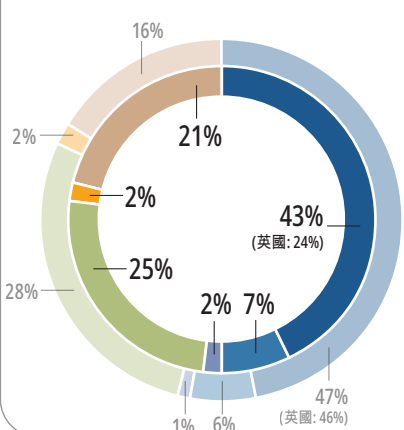
2022年EBITDA總額^{(2) (3)}

呈報基準：港幣119,010百萬元
基本基準：港幣106,207百萬元



2022年EBIT總額^{(2) (3)}

呈報基準：港幣72,864百萬元
基本基準：港幣60,061百萬元



呈報基準 基本基準

- 歐洲
- 中國內地
- 香港
- 亞洲、澳洲及其他⁽¹⁾
- 加拿大
- 財務及投資與其他

- 註1：包括巴拿馬、墨西哥及中東
 註2：按第6頁註1載列之IFRS 16前基準編製
 註3：外圍圓形圖為按呈報基準計算之EBITDA及EBIT百分比組合。內圍圓形圖為按基本基準計算之EBITDA及EBIT百分比組合，當中撇除於2022年完成出售發射塔資產之收益港幣190億元及集團合併印尼電訊業務之出售收益港幣61億元，惟因集團意大利電訊業務之非現金商譽減值港幣(110)億元、集團斯里蘭卡電訊業務之非現金減值港幣(10)億元及所佔Cenovus Energy之減值支出港幣(3)億元而部分抵銷
 註4：為歐洲與亞洲、澳洲及其他業務分別按呈報基準計算之EBITDA及EBIT百分比組合
 註5：為歐洲與亞洲、澳洲及其他業務分別按基本基準計算之EBITDA及EBIT百分比組合

呈報基準 基本基準

- 港口及相關服務
- 零售
- 基建
- 電訊
- 財務及投資與其他