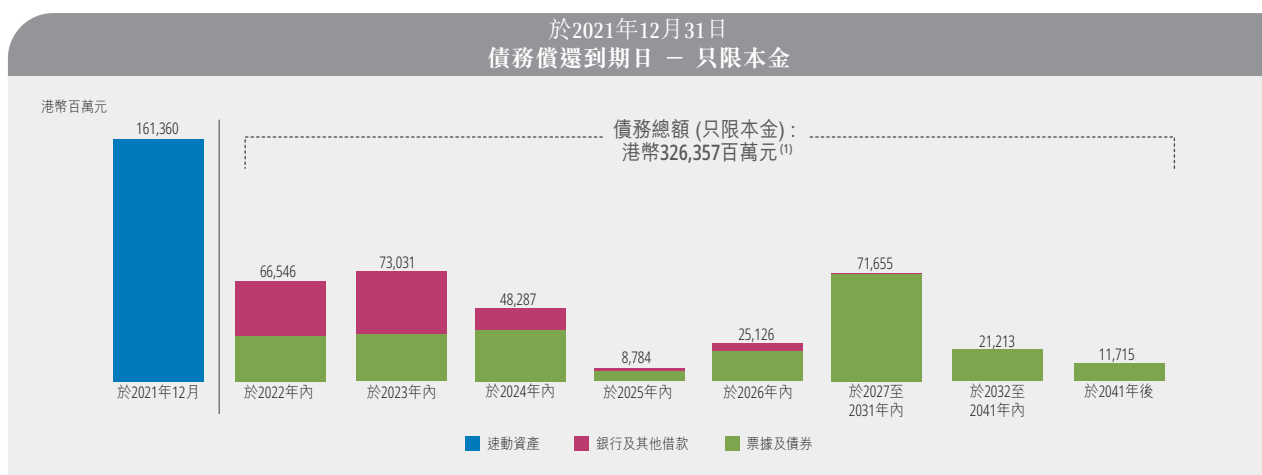
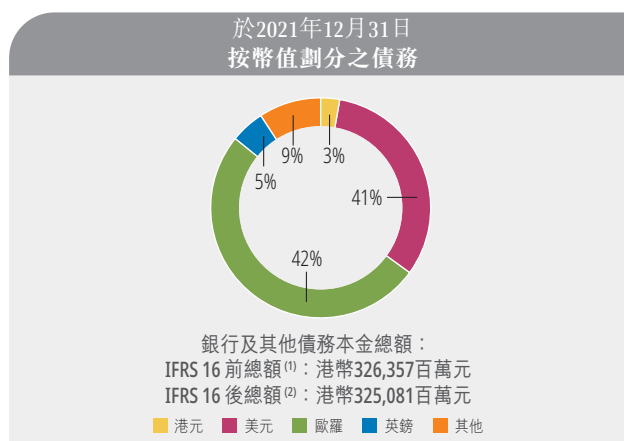
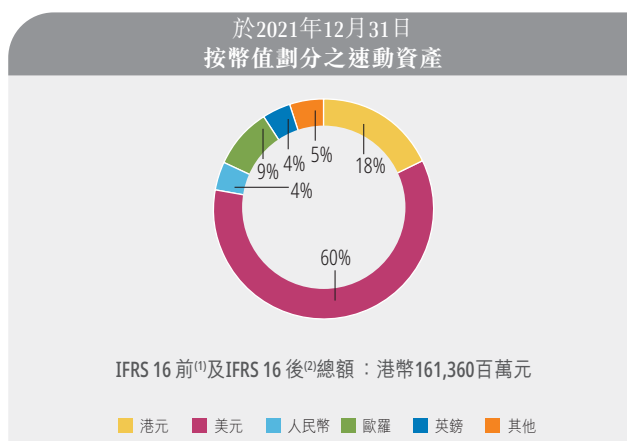


# 主要財務資料

	IFRS 16 前 <sup>(1)</sup> 2021年 港幣百萬元	IFRS 16 後 <sup>(2)</sup> 2021年 港幣百萬元	IFRS 16 前 <sup>(1)</sup> 2020年 港幣百萬元	IFRS 16 後 <sup>(2)</sup> 2020年 港幣百萬元
本公司普通股股東應佔溢利	33,500	33,484	29,000	29,143
每股盈利(港幣) <sup>(3)</sup>		8.70		7.56
每股全年股息(港幣)		2.660		2.314
資產總額	1,147,742	1,213,526	1,179,268	1,254,596
資產淨值	659,850	644,255	646,478	630,063
本公司股東應佔每股普通股資產淨值(港幣)	136.9	133.8	131.4	128.2
銀行及其他債務本金總額	326,357	325,081	347,953	347,758
現金、速動資金及其他上市投資總額(「速動資產」)	161,360	161,360	166,539	166,539
銀行及其他債務本金總額(包括因收購而產生之未攤銷公平價值調整)	329,529	328,253	351,837	351,642
債務淨額	168,169	166,893	185,298	185,103
債務淨額對總資本淨額比率 <sup>(4)</sup>	20.3%	20.5%	22.2%	22.7%
信貸評級：				
穆迪		A2		A2
標準普爾		A		A
惠譽國際		A-		A-



註1：按第5頁註1載列之IFRS 16前基準編製。

註2：按第5頁註1載列之IFRS 16後基準編製。

註3：每股盈利乃按普通股股東應佔溢利計算。截至2021年12月31日止年度，每股盈利為長和按加權平均法計算2021年內流通在外之股數3,847,582,641股(2020年為流通在外之股數3,856,240,500股)而計算。

註4：債務淨額代表債務淨額(不包括來自非控股股東之計息借款)，並在綜合現金流量表中定義。就「債務淨額」的計算而言，銀行及其他債務總額的定義為銀行及其他債務的本金總額，以及因收購而產生之未攤銷公平價值調整。總資本淨額的定義為銀行及其他債務總額，加權益總額及來自非控股股東之借款減現金、速動資金及其他上市投資總額。