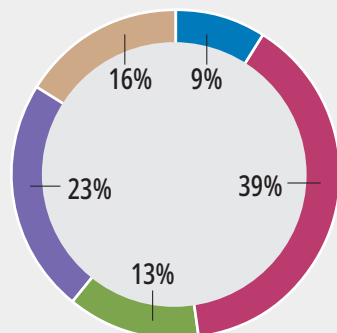
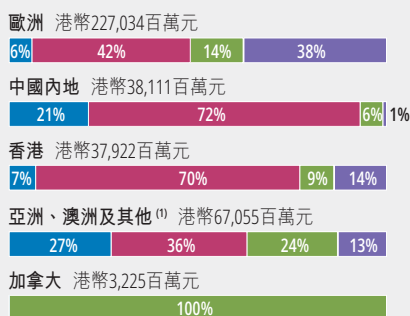
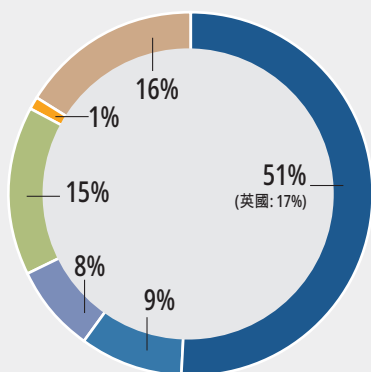


# 按地區劃分的核心業務分析

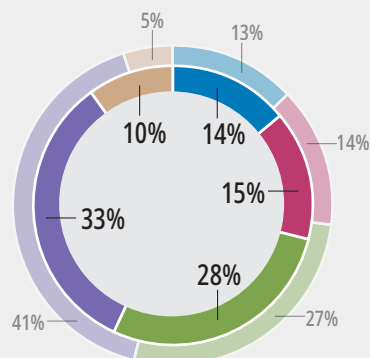
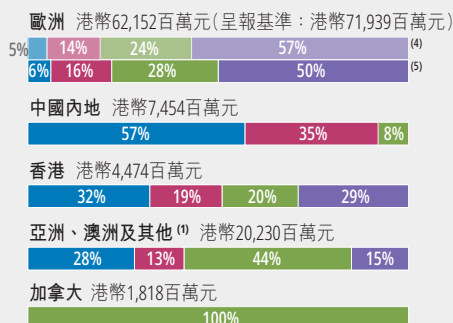
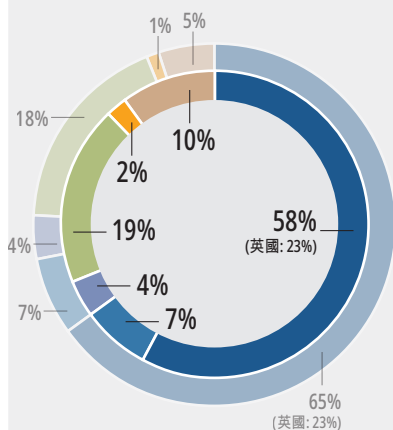
## 2021年收益總額

港幣445,383百萬元



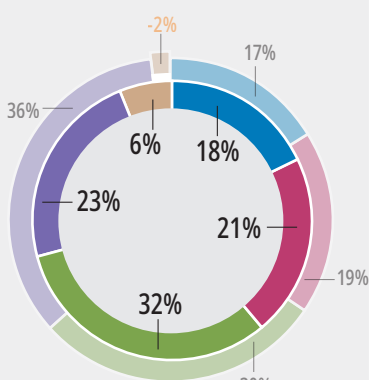
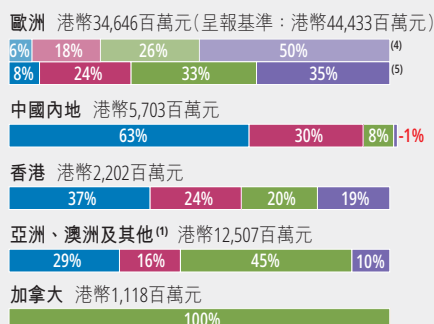
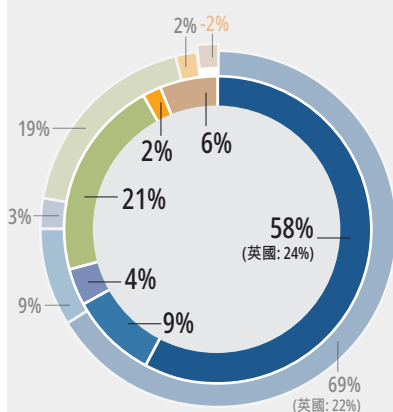
## 2021年EBITDA總額<sup>(2)(3)</sup>

呈報基準：港幣111,227百萬元  
基本基準：港幣106,448百萬元



## 2021年EBIT總額<sup>(2)(3)</sup>

呈報基準：港幣64,744百萬元  
基本基準：港幣59,965百萬元



呈報基準 基本基準

- 歐洲
- 中國內地
- 香港
- 亞洲、澳洲及其他<sup>(1)</sup>
- 加拿大
- 財務及投資與其他

註1：包括巴拿馬、墨西哥及中東

註2：按第5頁註1載列之IFRS 16前基準編製

註3：外圍圓形圖為按呈報基準計算之EBITDA及EBIT百分比組合。內圍圓形圖為按基本基準計算之EBITDA及EBIT百分比組合，當中撇除於2021年完成出售發射塔資產之收益港幣253億元、集團意大利電訊業務之非現金商譽減值港幣(155)億元、Cenovus之減值支出港幣(15)億元及Cenovus與赫斯基合併後之非現金外匯儲備虧損港幣(35)億元

註4：為歐洲業務按呈報基準計算之EBITDA及EBIT百分比組合

註5：為歐洲業務按基本基準計算之EBITDA及EBIT百分比組合

呈報基準 基本基準

- 港口及相關服務
- 零售
- 基建
- 電訊
- 財務及投資與其他