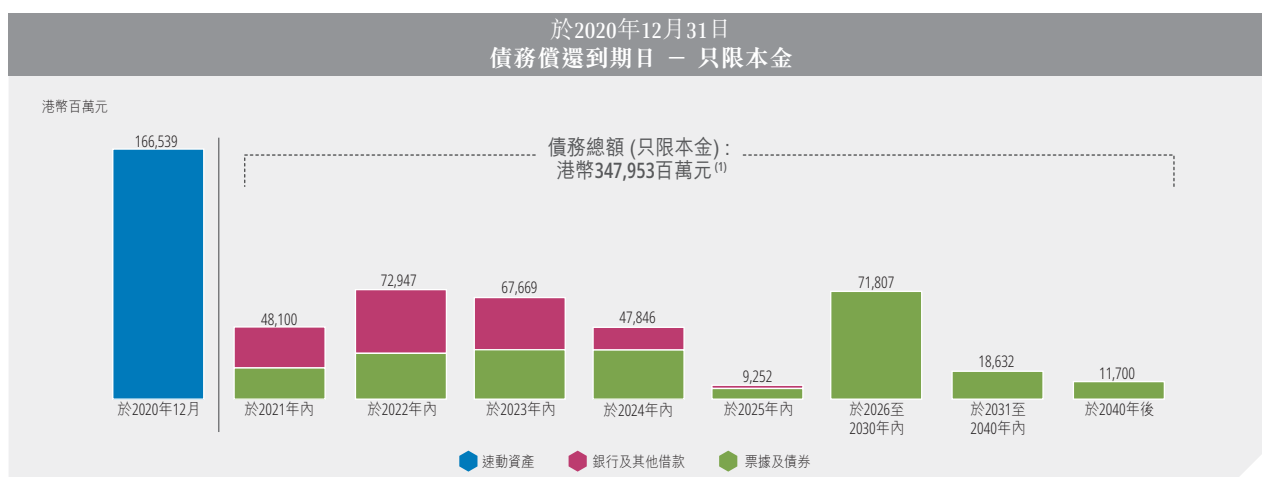
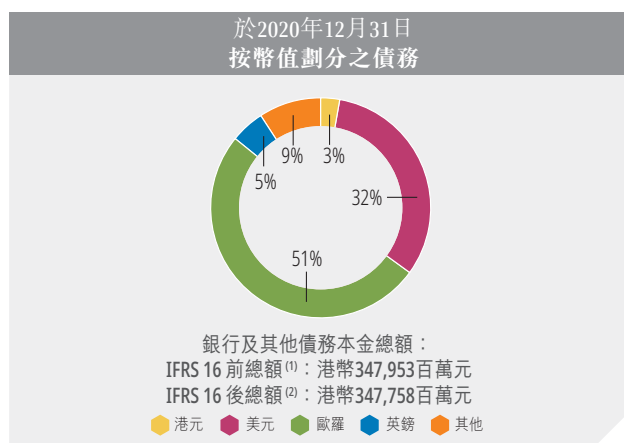
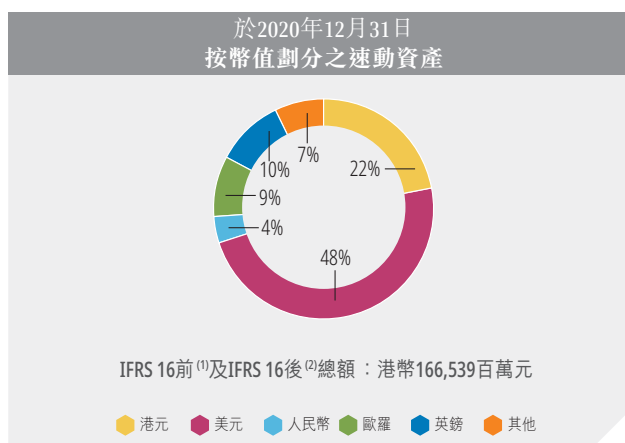


## 主要財務資料

	IFRS 16 前 <sup>(1)</sup> 2020 年 港幣百萬元	IFRS 16 後 <sup>(2)</sup> 2020 年 港幣百萬元	IFRS 16 前 <sup>(1)</sup> 2019 年 港幣百萬元	IFRS 16 後 <sup>(2)</sup> 2019 年 港幣百萬元
本公司普通股股東應佔溢利	29,000	29,143	39,888	39,830
每股盈利(港幣) <sup>(3)</sup>		7.56		10.33
每股全年股息(港幣)		2.314		3.17
資產總額	1,179,268	1,254,596	1,136,437	1,210,976
資產淨值	646,478	630,063	612,950	596,963
本公司股東應佔每股普通股資產淨值(港幣)	131.4	128.2	123.5	120.4
銀行及其他債務本金總額	347,953	347,758	343,187	342,958
現金、速動資金及其他上市投資總額(「速動資產」)	166,539	166,539	144,849	144,849
銀行及其他債務本金總額(包括因收購而產生之未攤銷公平價值調整)	351,837	351,642	347,726	347,497
債務淨額	185,298	185,103	202,877	202,648
債務淨額對總資本淨額比率 <sup>(4)</sup>	22.2%	22.7%	24.8%	25.3%
信貸評級：				
穆迪		A2		A2
標準普爾		A		A
惠譽國際		A-		A-



註1：按第5頁註1載列之IFRS 16前基準編製。

註2：按第5頁註1載列之IFRS 16後基準編製。

註3：每股盈利乃按普通股股東應佔溢利計算。截至2020年12月31日止年度，每股盈利為長和按於年內之已發行股數3,856,240,500股(2019年為3,856,240,500股)而計算。

註4：債務淨額代表債務淨額(不包括來自非控股股東之計息借款)，並在綜合現金流量表中定義。就「債務淨額」的計算而言，銀行及其他債務總額的定義為銀行及其他債務的本金總額，以及因收購而產生之未攤銷公平價值調整。總資本淨額的定義為銀行及其他債務總額，加權益總額及來自非控股股東之借款減現金、速動資金及其他上市投資總額。