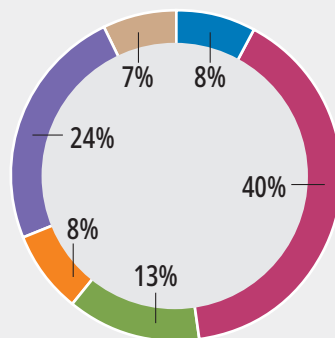
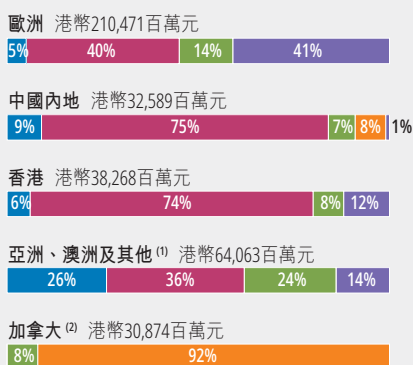
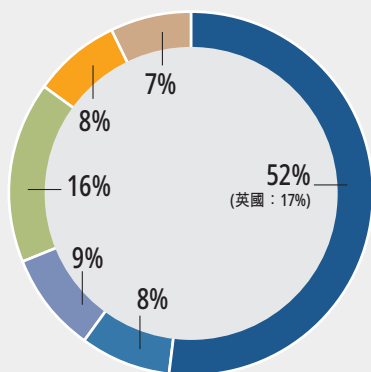


# 按地區劃分的核心業務分析

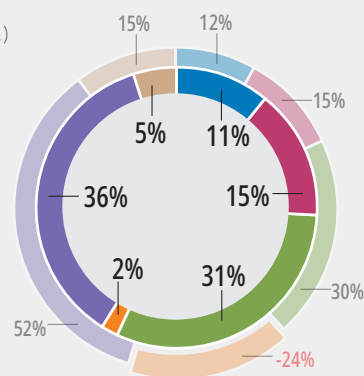
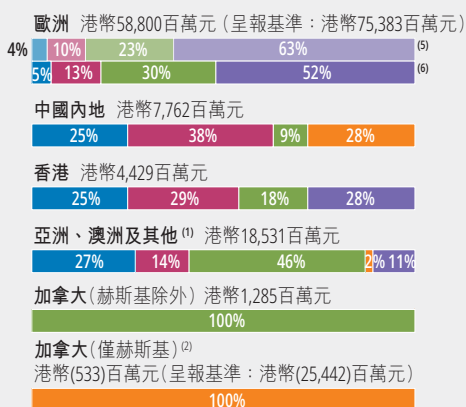
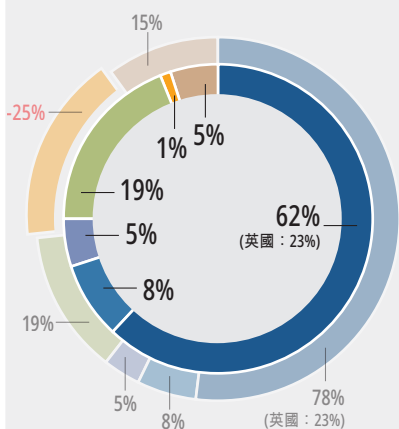
## 2020年收益總額

港幣403,846百萬元



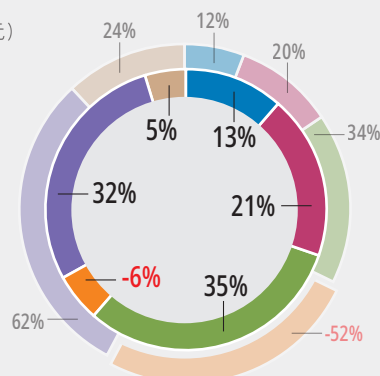
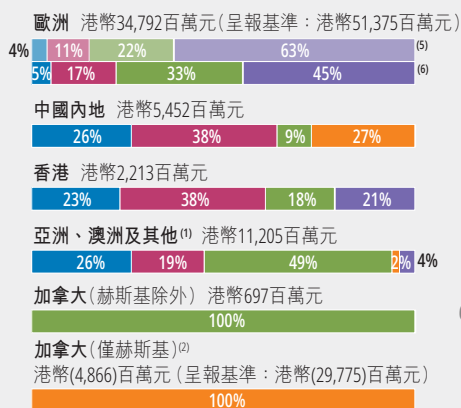
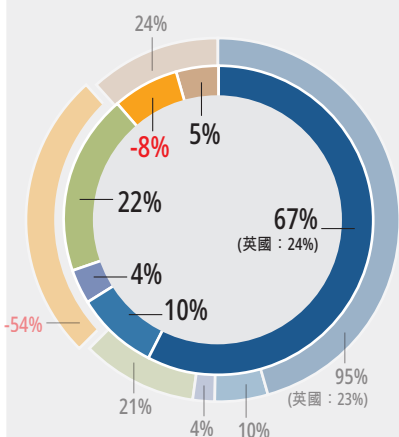
## 2020年EBITDA總額<sup>(3) (4)</sup>

呈報基準：港幣96,944百萬元  
基本基準：港幣95,165百萬元



## 2020年EBIT總額<sup>(3) (4)</sup>

呈報基準：港幣53,854百萬元  
基本基準：港幣52,075百萬元



呈報基準 基本基準

- 歐洲
- 中國內地
- 香港
- 亞洲、澳洲及其他<sup>(1)</sup>
- 加拿大<sup>(2)</sup>
- 財務及投資與其他

註1：包括巴拿馬、墨西哥及中東

註2：包括赫斯基來自美國業務之貢獻

註3：按第5頁註1載列之 IFRS 16 前基準編製

註4：外圍圓形圖為按呈報基準計算之 EBITDA 及 EBIT 百分比組合。內圍圓形圖為按基本基準計算之 EBITDA 及 EBIT 百分比組合，當中撇除於 2020 年完成出售發射塔資產之收益港幣 166 億元、VHA 與 TPG Corporation Limited 合併之攤薄收益港幣 101 億元及集團所佔赫斯基之減值及其他支出港幣 (249) 億元

註5：為歐洲業務按呈報基準計算之 EBITDA 及 EBIT 百分比組合

註6：為歐洲業務按基本基準計算之 EBITDA 及 EBIT 百分比組合

呈報基準 基本基準

- 港口及相關服務
- 零售
- 基建
- 能源
- 電訊
- 財務及投資與其他