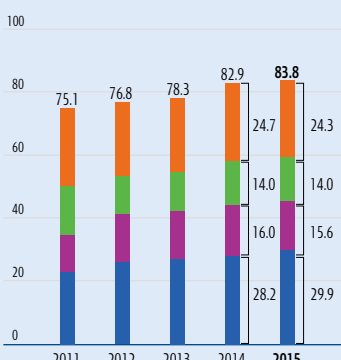


# 主要業務指標

## 按分部劃分之貨櫃吞吐量總額

百萬個標準貨櫃



\* 亞洲、澳洲及其他包括巴拿馬、墨西哥及中東。

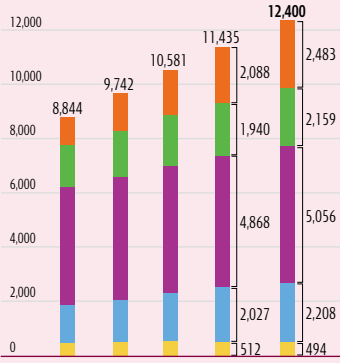
## 港口及相關服務

「全年吞吐量共 8,380 萬個標準貨櫃。」

## 零售

## 按分部劃分之零售店舖總數

店舖數目

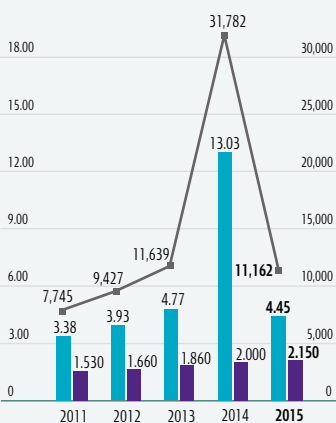


「於全球 25 個市場有超過 12,000 家零售店舖。」

## 每股盈利、每股股息及長江基建公佈之股東應佔溢利

港元

百萬港元



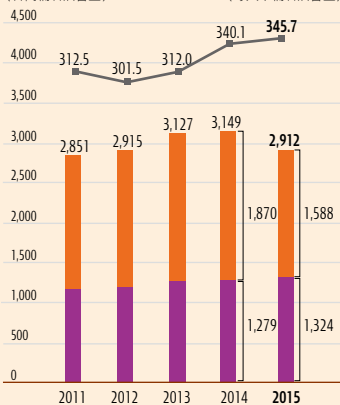
## 基建

「公佈全年股息總額為每股港幣 2.15 元。」

## 能源

## 探明及推斷儲量與產量

(百萬桶石油當量) (每天千桶石油當量)

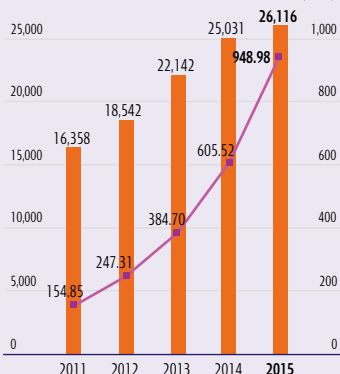


「2015 年的平均產量增加 2% 至每天 34 萬 5,700 桶石油當量。」

## 歐洲 3 集團之活躍客戶人數及數據用量

客戶總人數 (千名)

拍字節 (每年)



## 電訊

「2015 年活躍客戶總人數增加 4% 至超過 2,610 萬名，數據用量約 950 拍字節。」